PODER JUDICIÁRIO
JUSTIÇA DO TRABALHO
TRIBUNAL REGIONAL DO TRABALHO DA 15ª REGIÃO
CORREGEDORIA REGIONAL

RELATÓRIO CORREICIONAL

1ª VARA DO TRABALHO DE LENÇOIS PAULISTA - 0074

[Até 750 processos]

e-SInCor

Utilize o leitor de QRCode de seu smartphone ou tablet e tenha acesso ao relatório no dispositivo móvel

INFORMAÇÕES DA UNIDADE:

Lei de Criação:	8.432/92
Data de Instalação:	18/11/1992
Data de Instalação do PJE:	17/05/2013
Data da Última Correição:	18/11/2020

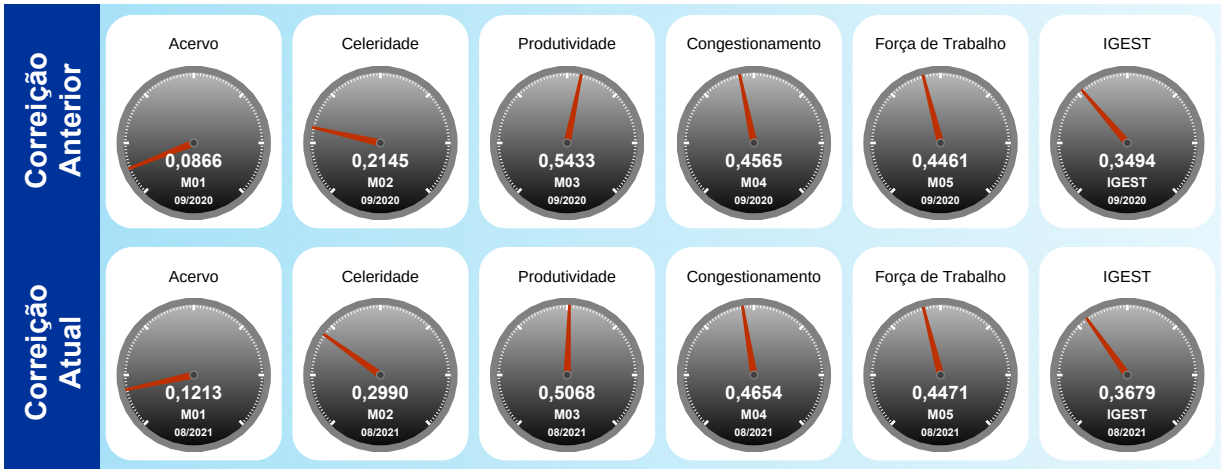

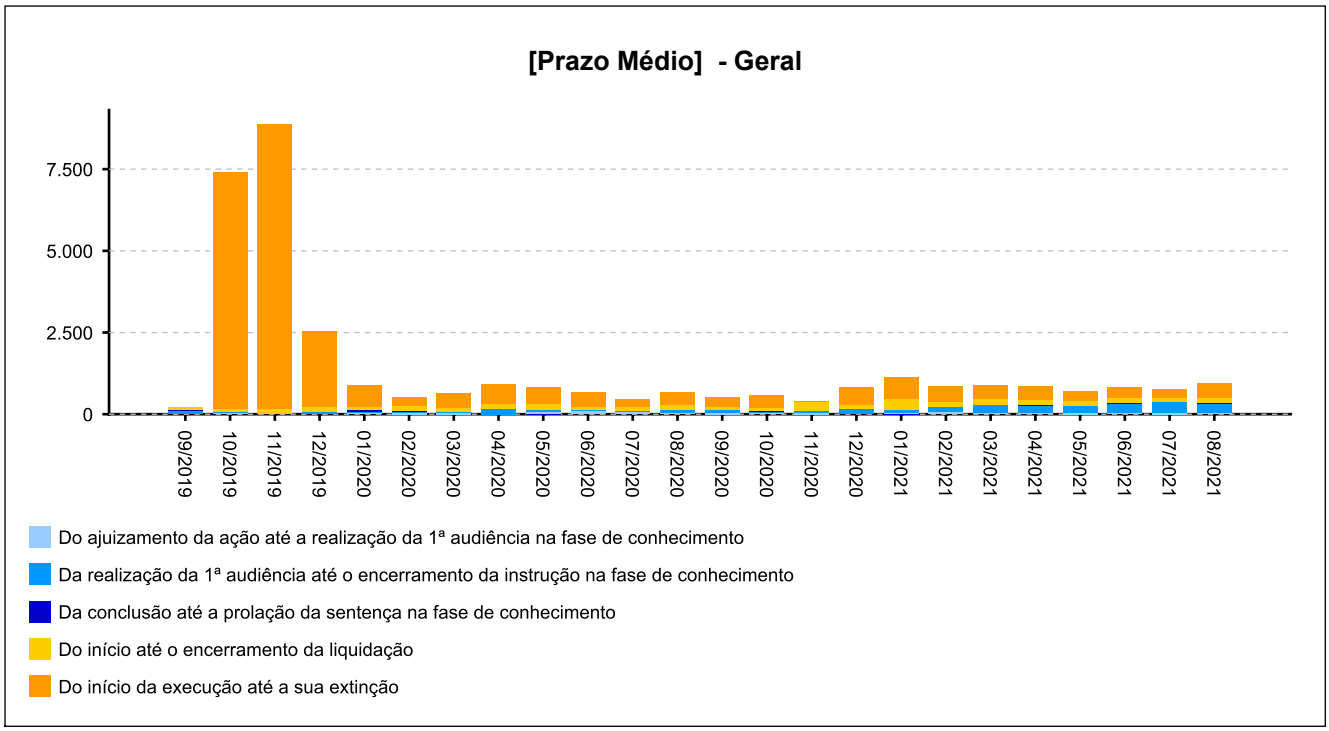

Índice

1 - TITULARIDADE

2 - JUIZES AUXILIARES E SUBSTITUTOS

3.1 - INFORMAÇÕES FUNCIONAIS - Lotação

3.2 - INFORMAÇÕES FUNCIONAIS - Ausências, exceto férias

3.3 - INFORMAÇÕES FUNCIONAIS - Estagiários

3.4 - INFORMAÇÕES FUNCIONAIS - Ações de capacitação

4 - QUADRO SINTÉTICO - FASES PROCESSUAIS

5 - PRAZOS MÉDIOS

6 - MAIORES TEMPOS DE TRAMITAÇÃO

7 - INCIDENTES PROCESSUAIS

8 - RECURSOS

9 - ÍNDICE NACIONAL DE GESTÃO DE DESEMPENHO DA JUSTIÇA DO TRABALHO

10 - AFERIÇÃO DE RESULTADOS

11 - METAS NACIONAIS

12 - ARRECADAÇÃO

13 - PENDENTES DE SOLUÇÃO

14 - PAINEL DO CONHECIMENTO - DA DISTRIBUIÇAO ATÉ 1ª AUDIÊNCIA

Voltar

1 - TITULARIDADE:

(fonte: e-Correição Adm e Assessoria de Apoio aos Magistrados)

JUIZ TITULAR	TITULAR DESDE
RENATO DA FONSECA JANON	07/08/2017

Afastamentos:

PERÍODO	MOTIVO
10/03/2021 a 19/03/2021	FÉRIAS
15/09/2021 a 27/09/2021	FÉRIAS

Voltar

2 - JUIZES AUXILIARES E SUBSTITUTOS [31/08/2021]:

(fonte: e-Correição Adm e Assessoria de Apoio aos Magistrados)

Não há Juizes Auxiliares na unidade

Voltar

3 - INFORMAÇÕES FUNCIONAIS

3.1 - Lotação [31/08/2021]:

(fonte: e-Correição Adm e Coordenadoria de Provimento e Vacância)

NOME	CARGO	FUNÇÃO COMISSIONADA	EXERCÍCIO NA LOTAÇÃO
ANTONIO JOSE RAMPONI	REQ	FC-04 SECRETARIO DE AUDIENCIA	17/06/2019
GUILHERME PALEARI VENIAL	AJJ	FC-02 ASSISTENTE	21/07/2014
JOAO SERGIO RODRIGUES CARDOSO	AJJ	CJ-03 DIRETOR DE SECRETARIA DE VT	22/01/1993
LUCIANO MOREIRA DE MELLO	TJA	FC-04 CALCULISTA	01/03/1994
MATHEUS DE ALMEIDA PERNAMBUCO	AJJ	FC-05 ASSISTENTE DE DIRETOR DE SECRETARIA	18/10/2014
TOTAL DE SERVIDORES DO QUADRO			**4**
TOTAL DE SERVIDORES EXTRA-QUADRO			**1**

Voltar

3 - INFORMAÇÕES FUNCIONAIS

3.2 - Ausências, exceto férias [11/2020 a 08/2021]:

(fonte: e-Correição Adm e Coordenadoria de Provimento e Vacância)

MOTIVO	DIAS
FÉRIAS	103
LICENÇA PARA TRATAMENTO DE SAÚDE - SERVIDOR RPPS - ATÉ 24 MESES	17
RECESSO FORENSE - DIAS NÃO TRABALHADOS	90
TOTAL	**210**

Voltar

3 - INFORMAÇÕES FUNCIONAIS

3.3 - Estagiários [31/08/2021]:

(fonte: e-Correição Adm e Área de Controle de Estágio e Voluntariado)

NOME	ÓRGÃO CONVENIADO	INÍCIO DO ESTÁGIO
ISADORA CARVALHO SILVA	CENTRO DE INTEGRAÇÃO EMPRESA ESCOLA	01/03/2021

Voltar

3 - INFORMAÇÕES FUNCIONAIS

3.4 - Ações de capacitação [31/08/2021]:

(fonte: e-Correição Adm e Escola Judicial)

SERVIDORES	HORAS
ANTONIO JOSE RAMPONI	4
GUILHERME PALEARI VENIAL	4
JOAO SERGIO RODRIGUES CARDOSO	60
LUCIANO MOREIRA DE MELLO	6
MATHEUS DE ALMEIDA PERNAMBUCO	120

Voltar

4 - QUADRO SINTÉTICO - FASES PROCESSUAIS

(fonte: e-Gestão e IGEST)

4.1 - Fase de Conhecimento

SITUAÇÃO	QTDE	MÉD. GRP	MÉD. FRM
Aguardando primeira audiência	86	122	106
Aguardando encerramento da instrução	381	206	376
Aguardando prolação de sentença	10	19	5
Aguardando cumprimento de acordo	100	158	121
Solucionados pendentes de finalização na fase	358	309	333
Pendentes de finalização	**935**	**815**	**941**
			Período: 11/2020 a 08/2021

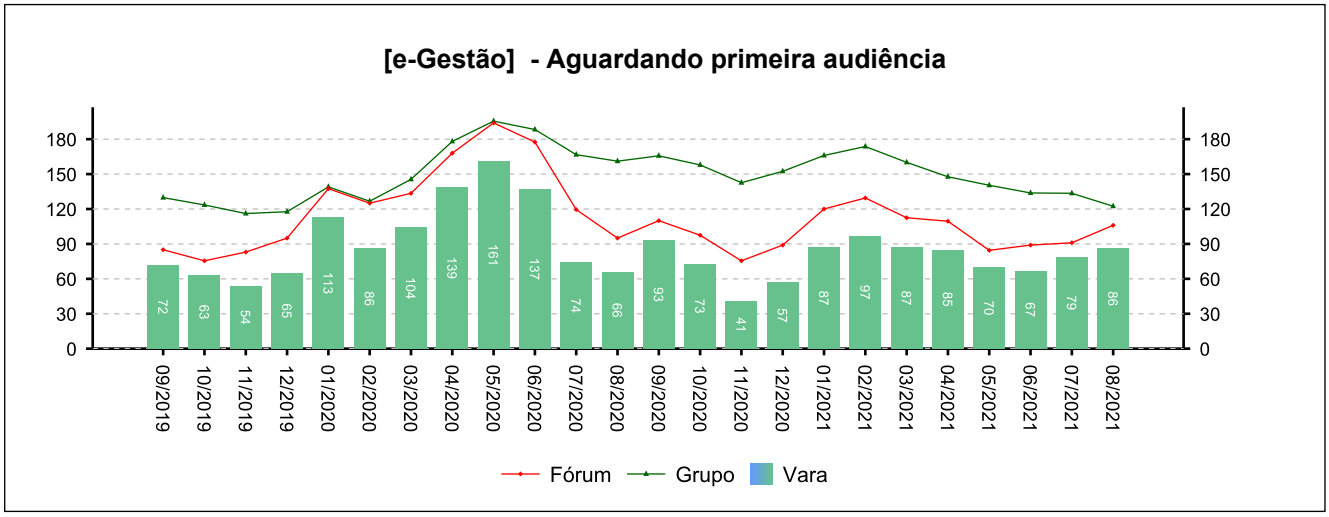

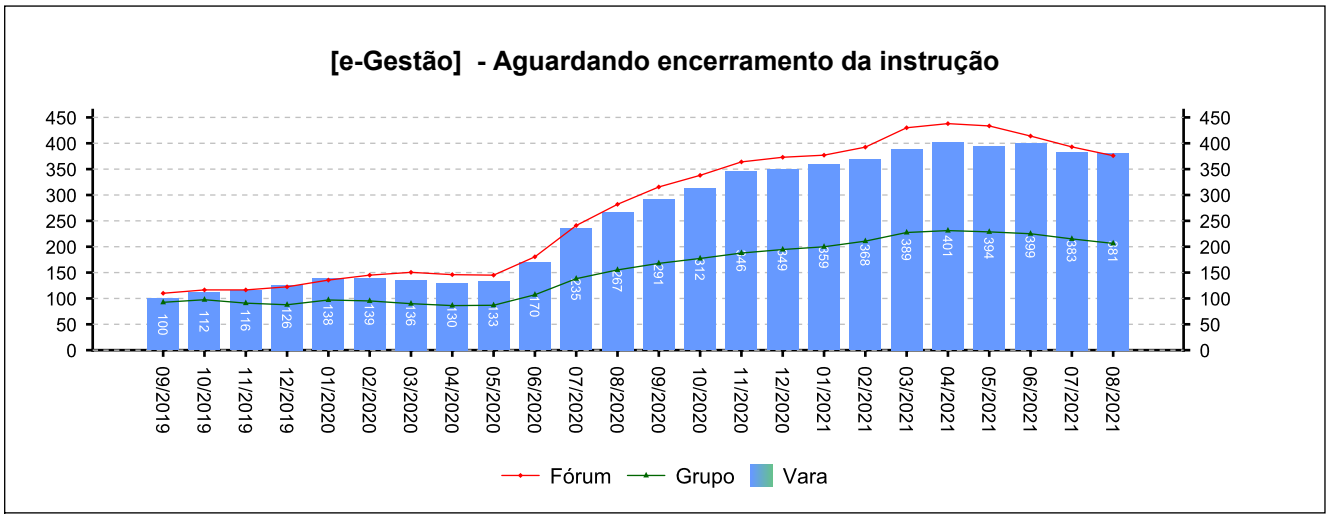

4 - QUADRO SINTÉTICO - FASES PROCESSUAIS

(fonte: e-Gestão e IGEST)

4.1 - Fase de Conhecimento

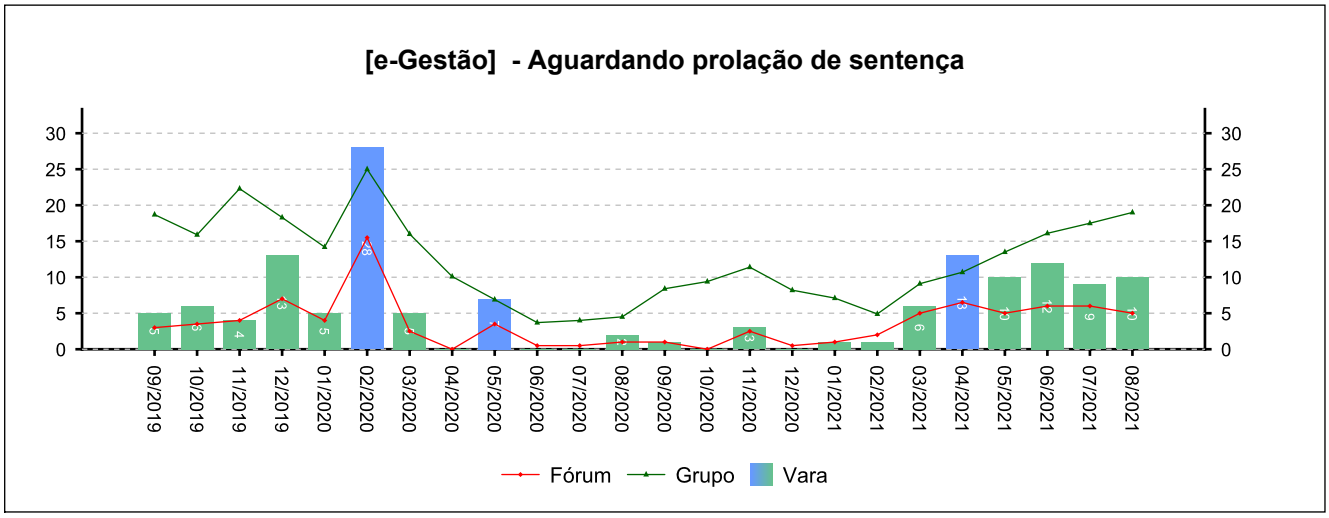

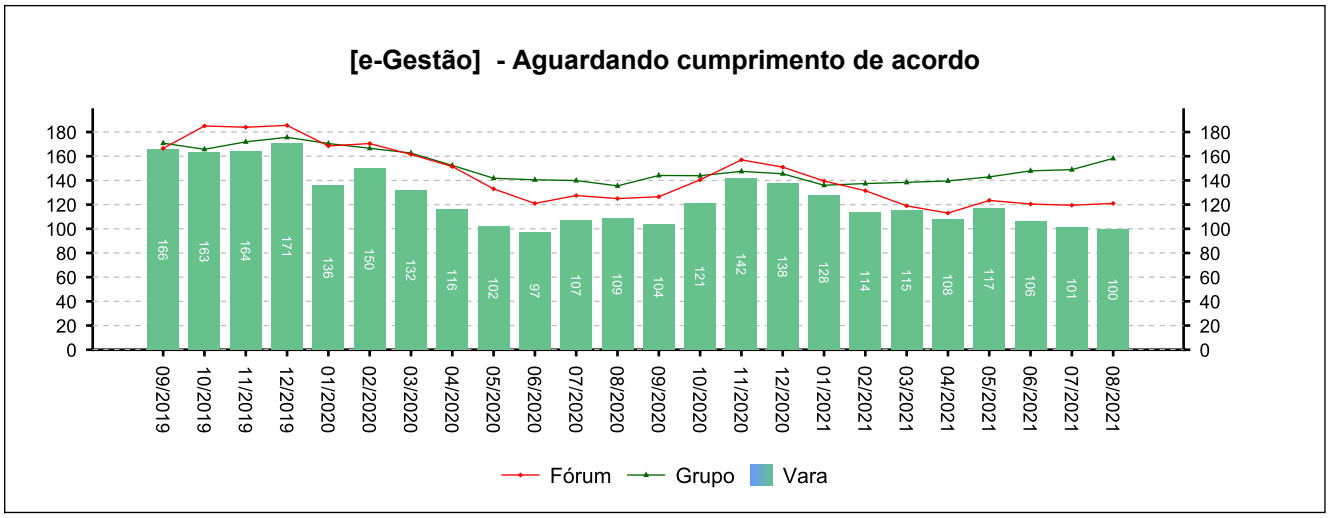

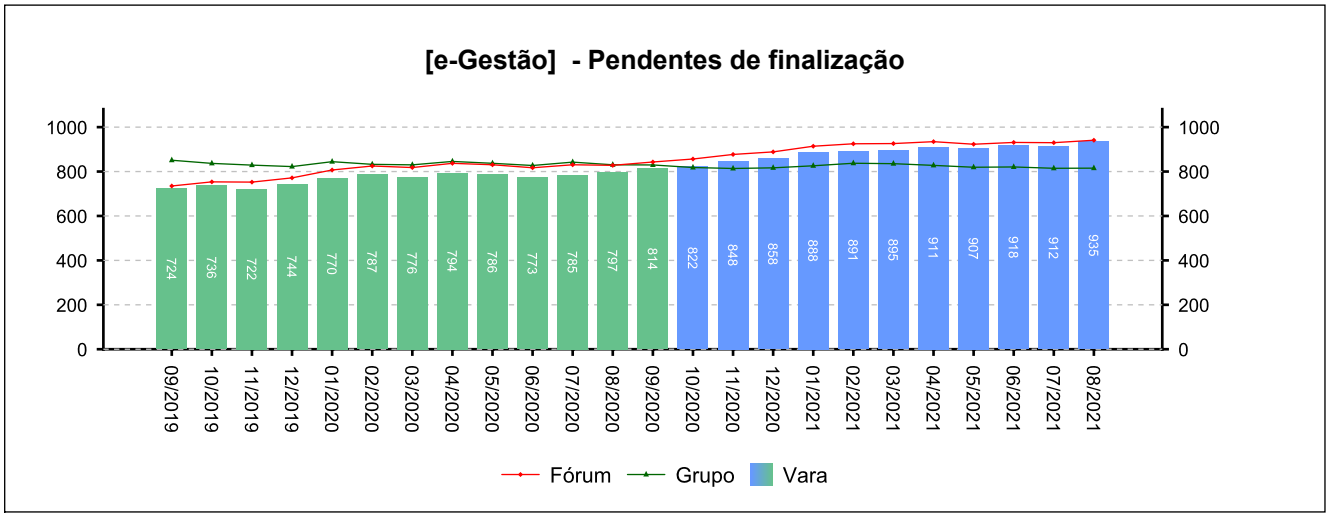

4 - QUADRO SINTÉTICO - FASES PROCESSUAIS

(fonte: e-Gestão e IGEST)

4.1 - Fase de Conhecimento

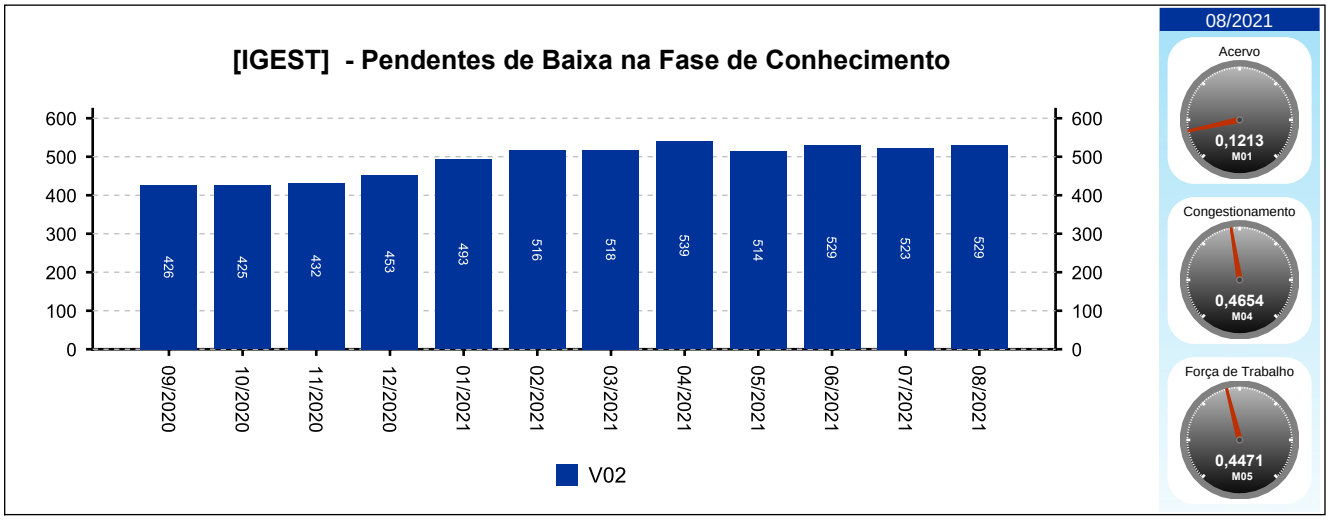

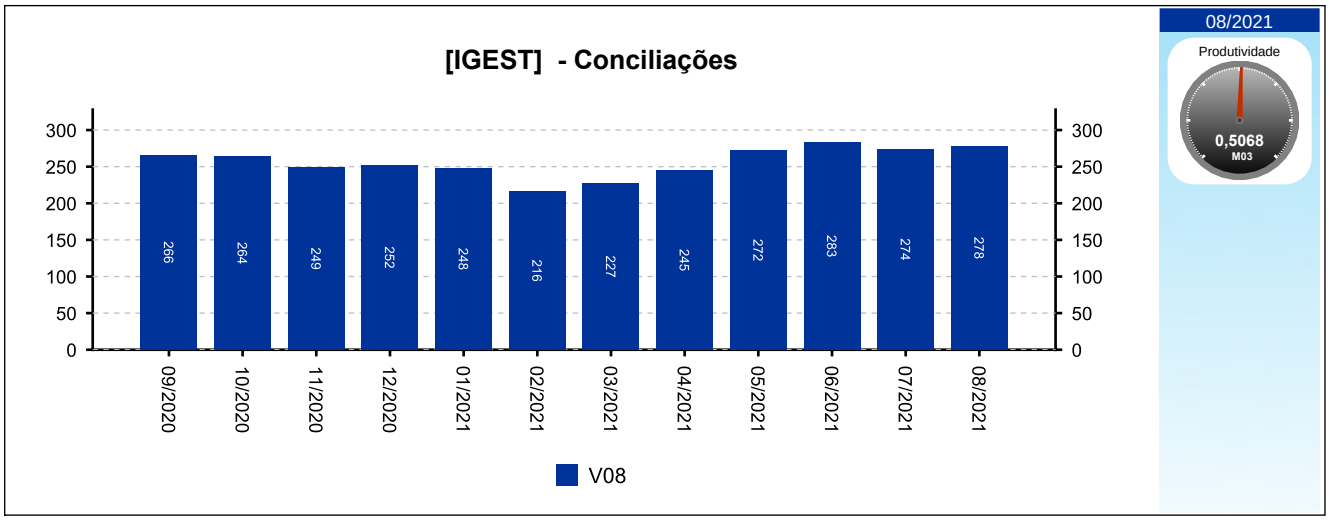

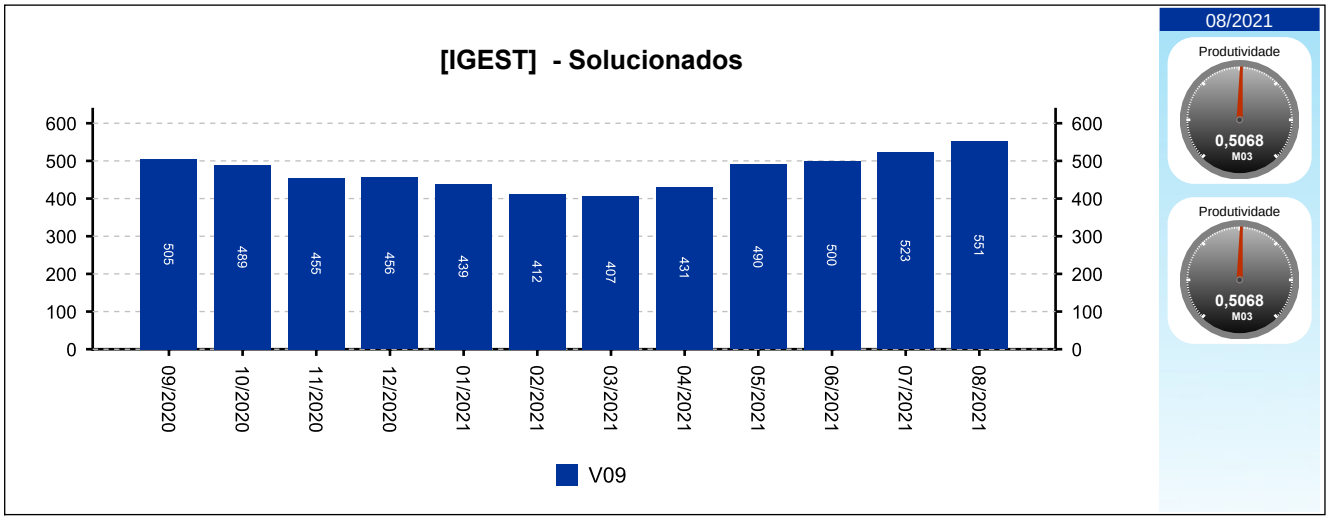

4 - QUADRO SINTÉTICO - FASES PROCESSUAIS

(fonte: e-Gestão e IGEST)

4.1 - Fase de Conhecimento

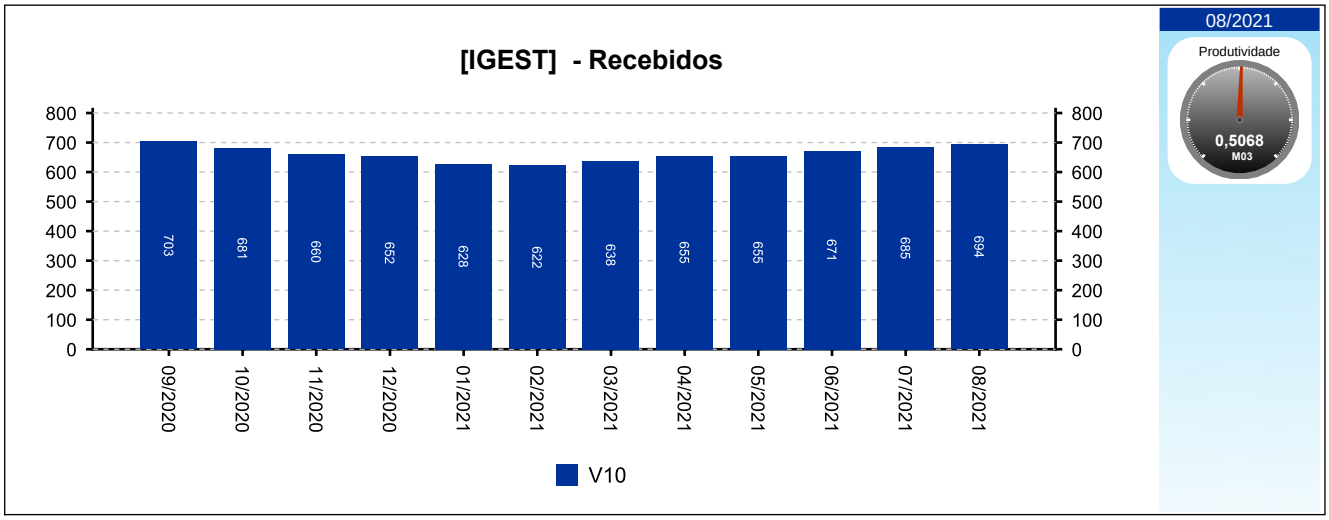

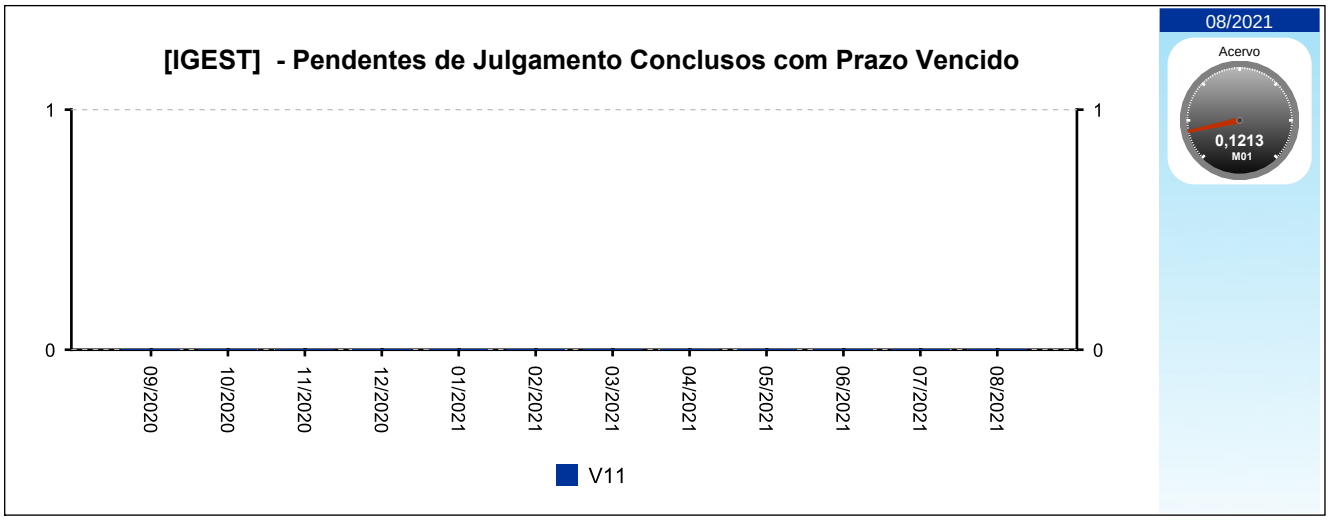

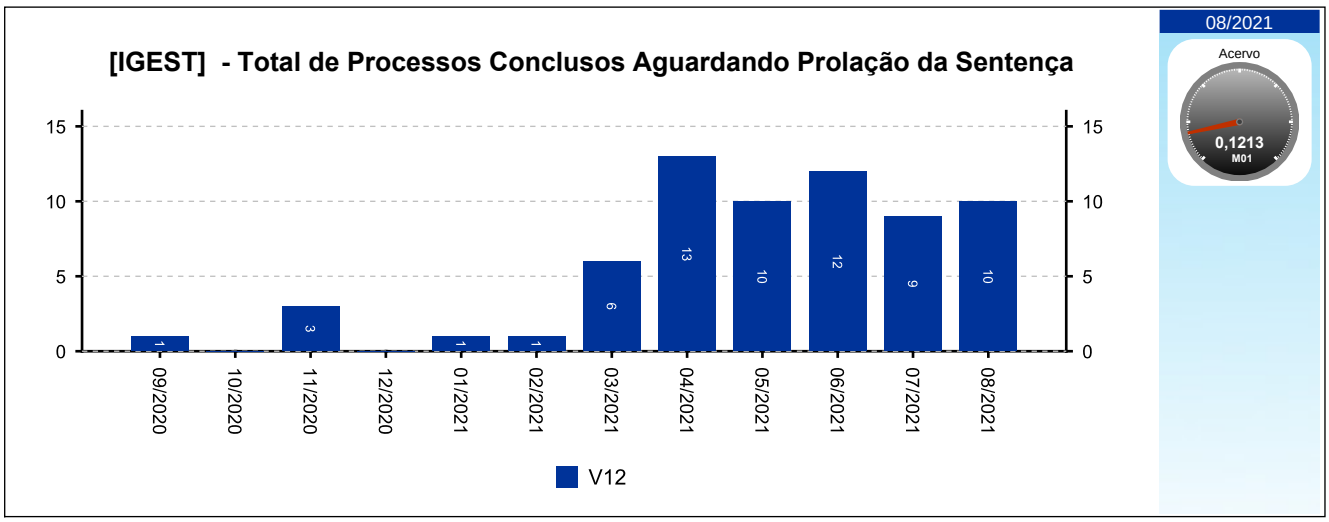

4 - QUADRO SINTÉTICO - FASES PROCESSUAIS

(fonte: e-Gestão e IGEST)

4.1 - Fase de Conhecimento

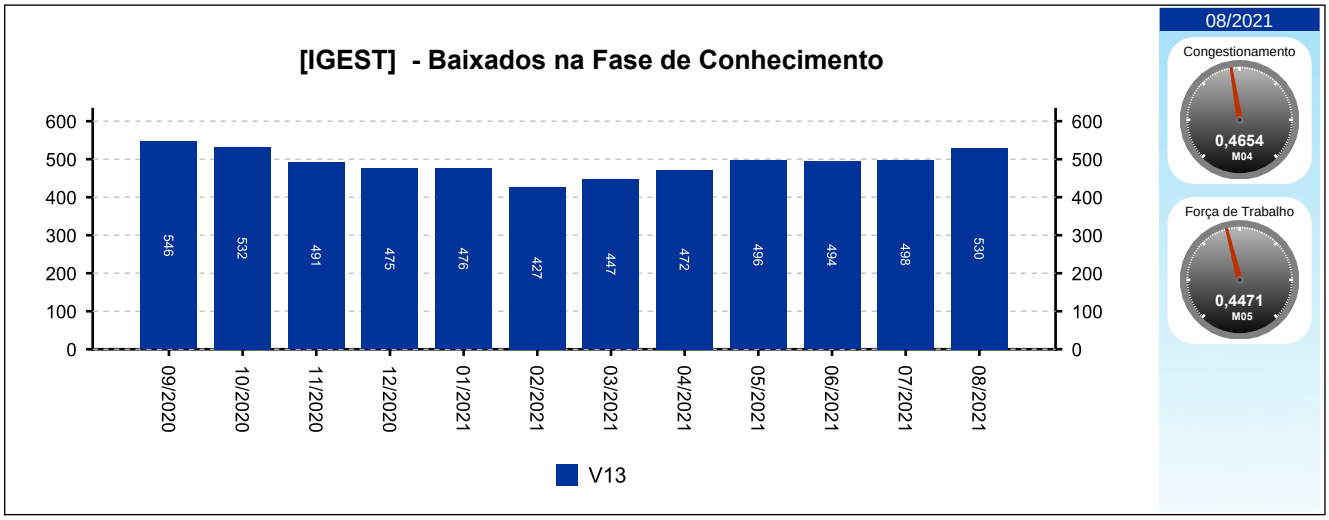

4 - QUADRO SINTÉTICO - FASES PROCESSUAIS

(fonte: e-Gestão e IGEST)

4.2 - Fase de Liquidação

SITUAÇÃO	QTDE	MÉD. GRP	MÉD. FRM
Pendentes de homologação dos cálculos	54	53	49
Liquidados pendentes de finalização na fase	34	66	54
Pendentes de finalização	**88**	**119**	**103**
			Período: 11/2020 a 08/2021

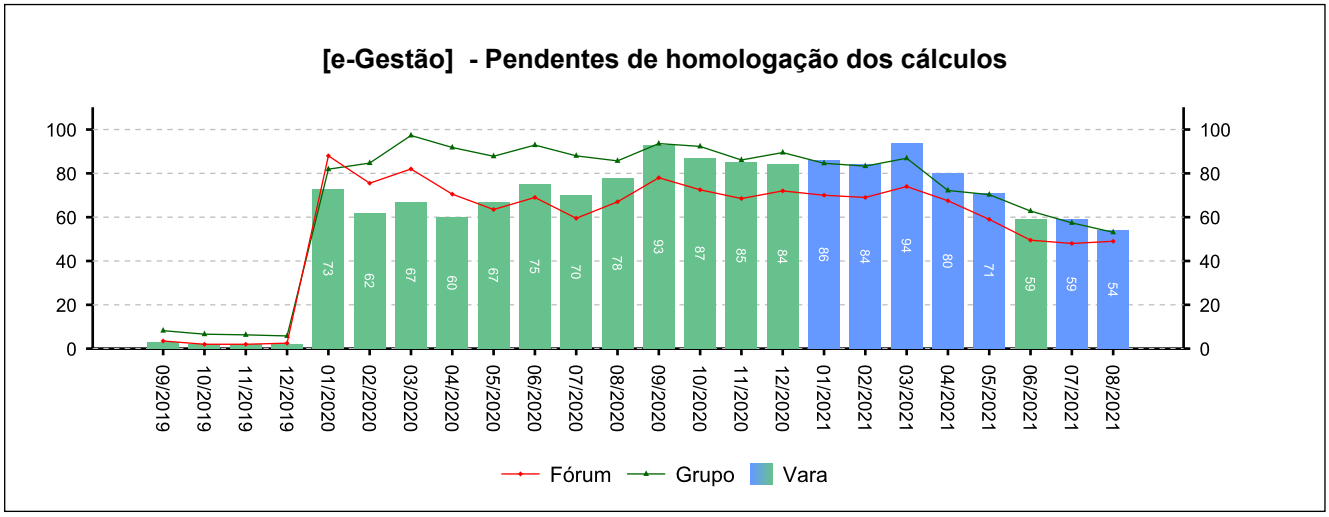

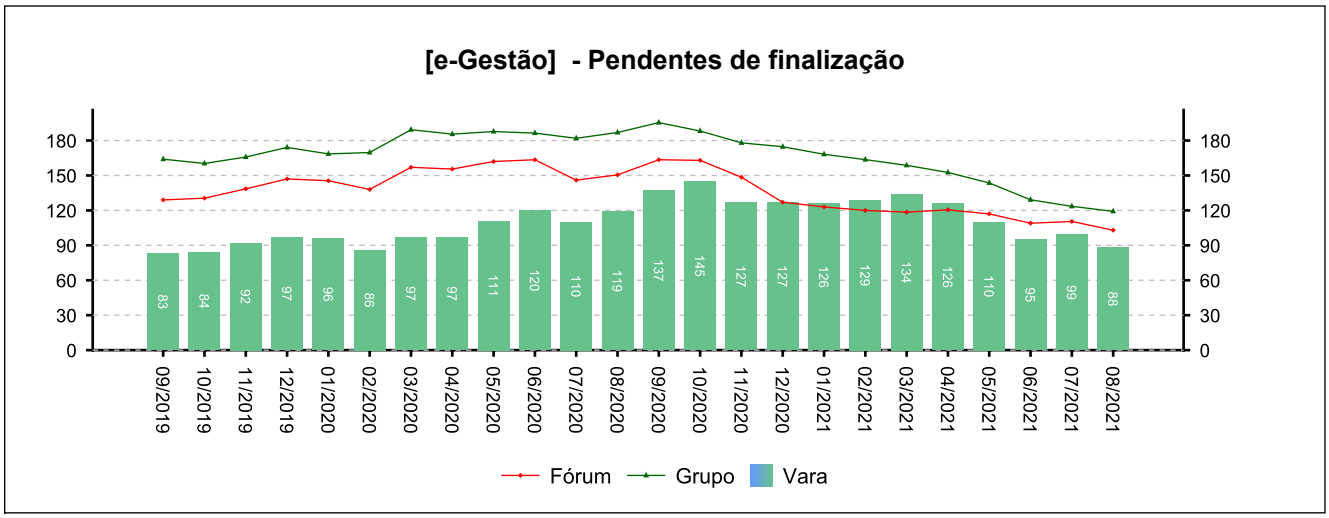

4 - QUADRO SINTÉTICO - FASES PROCESSUAIS

(fonte: e-Gestão e IGEST)

4.2 - Fase de Liquidação

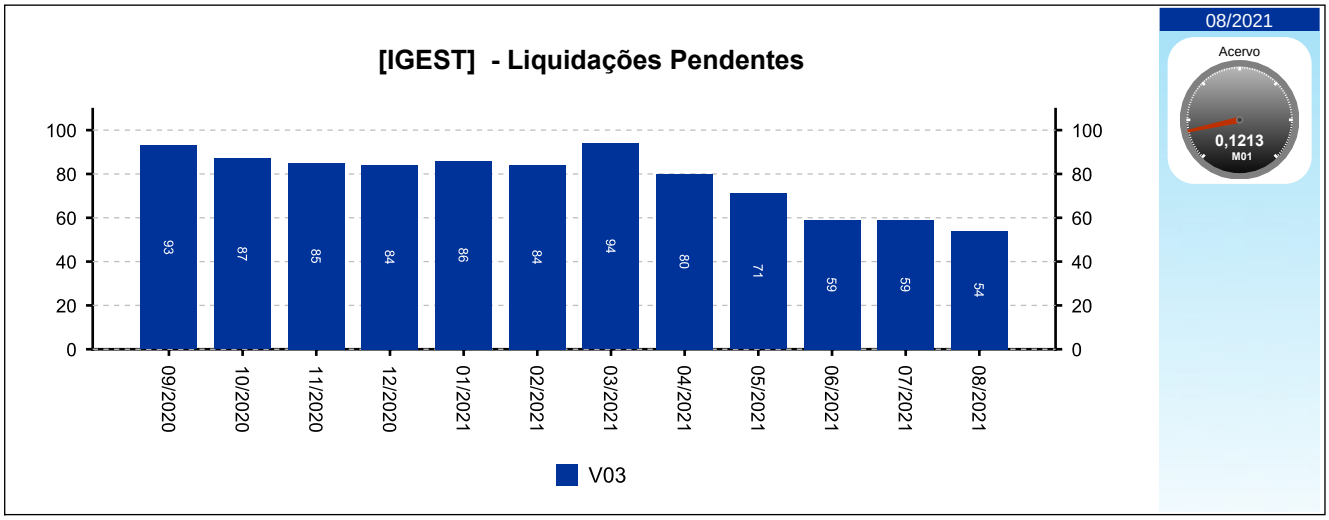

4 - QUADRO SINTÉTICO - FASES PROCESSUAIS

(fonte: e-Gestão e IGEST)

4.3 - Fase de Execução

SITUAÇÃO	QTDE	MÉD. GRP	MÉD. FRM
Pendente de extinção da execução	339	550	264
Encerrados pendentes de finalização na fase	135	108	125
Pendentes de finalização	**474**	**658**	**388**
			Período: 11/2020 a 08/2021

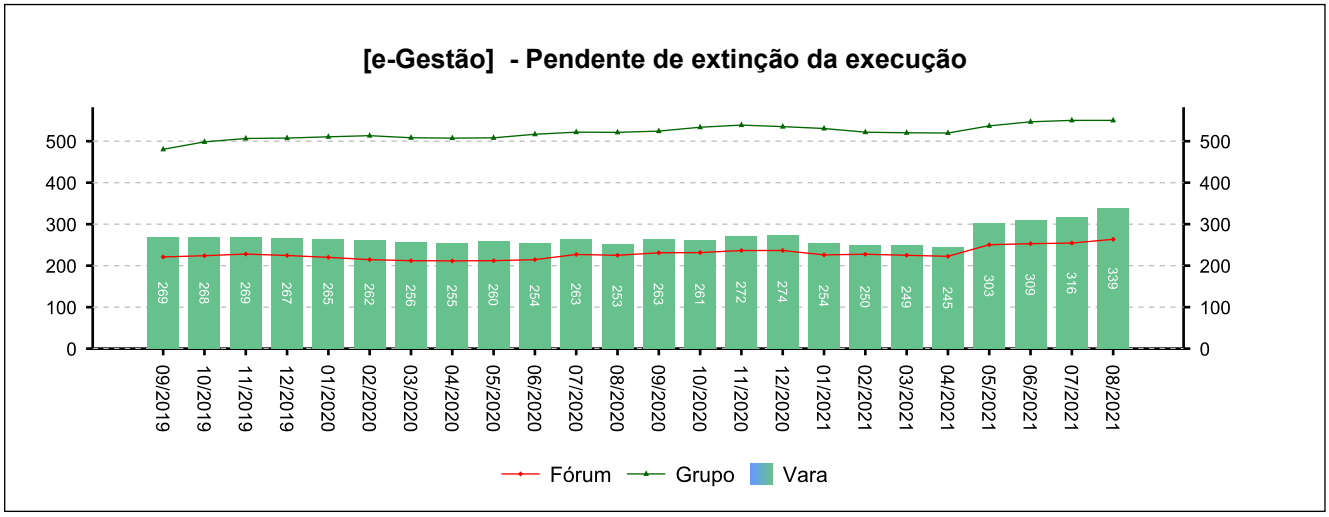

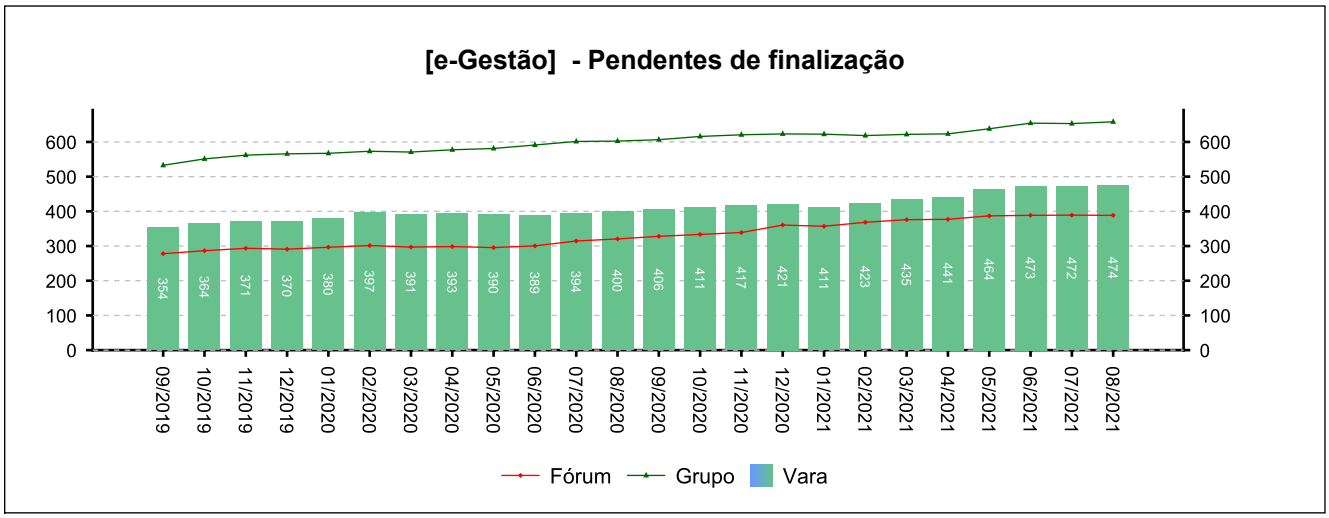

4 - QUADRO SINTÉTICO - FASES PROCESSUAIS

(fonte: e-Gestão e IGEST)

4.3 - Fase de Execução

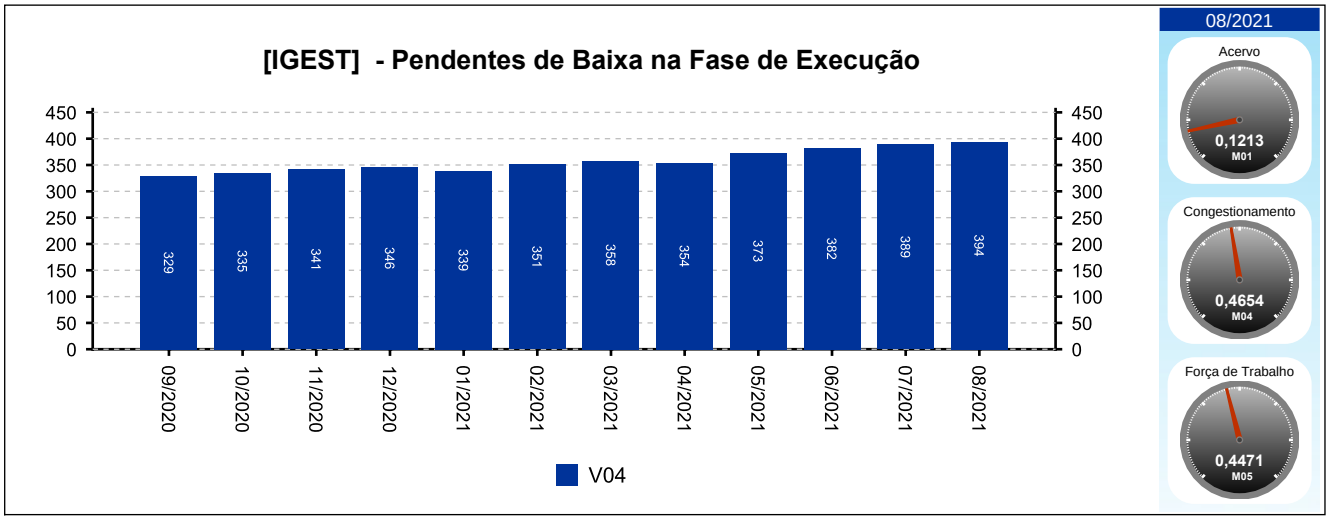

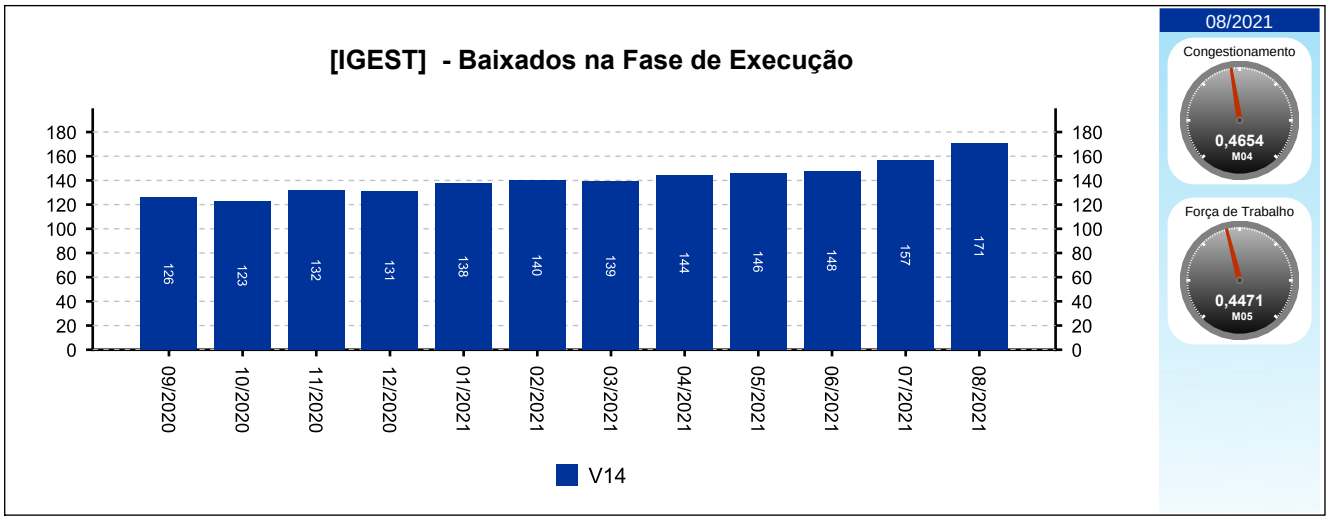

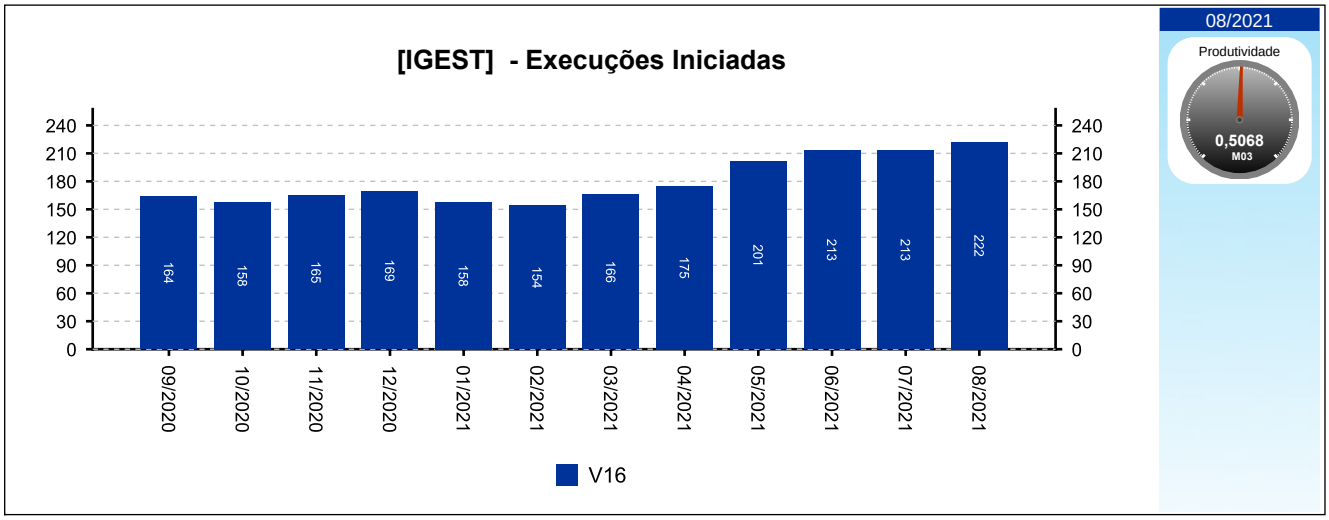

4 - QUADRO SINTÉTICO - FASES PROCESSUAIS

(fonte: e-Gestão e IGEST)

4.3 - Fase de Execução

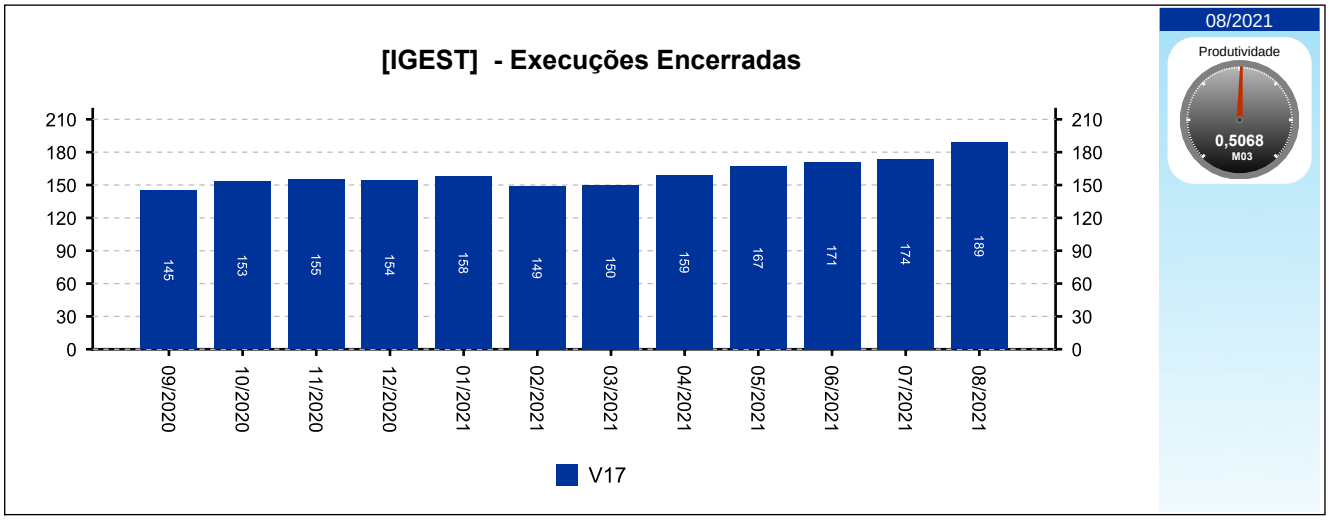

4 - QUADRO SINTÉTICO - FASES PROCESSUAIS

(fonte: e-Gestão e IGEST)

4.4 - Arquivo Provisório

SITUAÇÃO	QTDE	MÉD. GRP	MÉD. FRM
Saldo de processos no arquivo provisório - Liquidação	0	1	2
Saldo de processos no arquivo provisório - Execução	71	63	85
			Período: 11/2020 a 08/2021

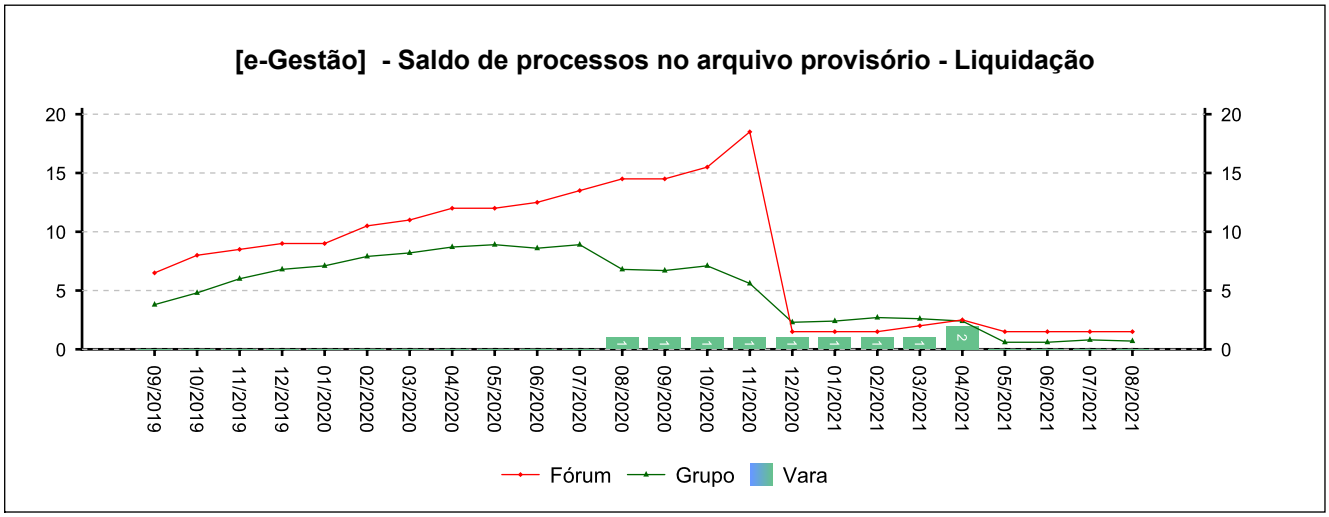

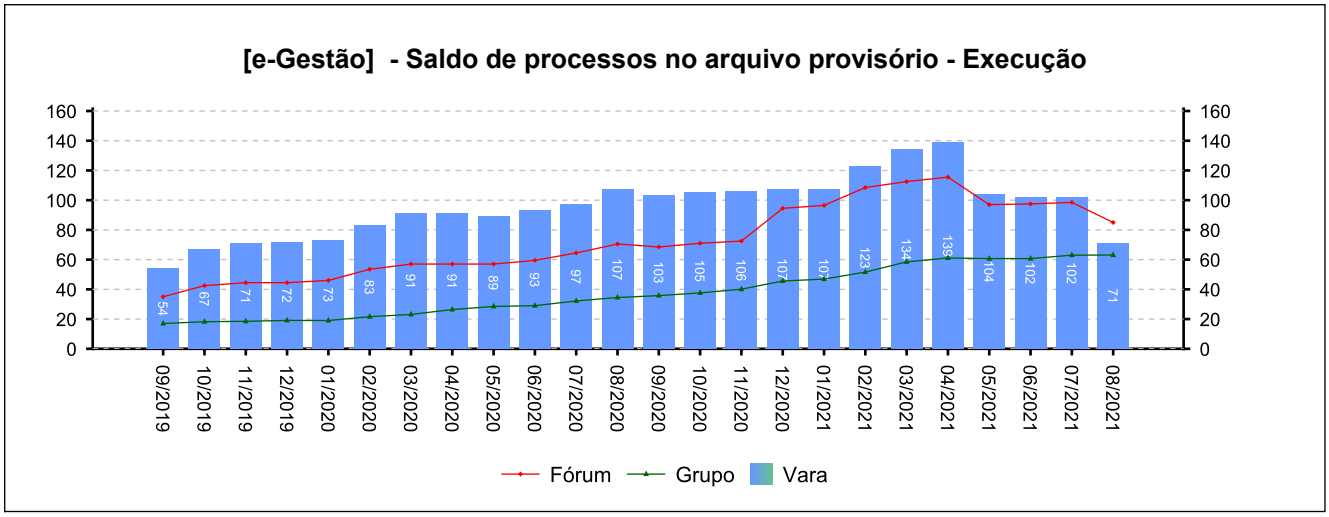

4 - QUADRO SINTÉTICO - FASES PROCESSUAIS

(fonte: e-Gestão e IGEST)

4.5 - Total de Pendências

	QTDE	MÉD. GRP	MÉD. FRM
Pendentes de finalização - Conhecimento	935	815	941
Pendentes de finalização - Liquidação	88	119	103
Pendentes de finalização - Execução	474	658	388
Saldo de processos no arquivo provisório - Liquidação	0	1	2
Saldo de processos no arquivo provisório - Execução	71	63	85
TOTAL:	**1.568**	**1.656**	**1.519**
			Período: 11/2020 a 08/2021

Voltar

5 - PRAZOS MÉDIOS

(fonte: e-Gestão e IGEST)

5.1 - Fase de Conhecimento

	QTDE	DIAS	DIAS GRP	DIAS FRM
Do ajuizamento da ação até a realização da 1ª audiência na fase de conhecimento	348	44	95	50
Do ajuizamento da ação até o encerramento da instrução	471	230	220	239
Do ajuizamento da ação até a prolação de sentença	455	227	218	237
Da conclusão até a prolação da sentença na fase de conhecimento	262	6	11	4
Período: 11/2020 a 08/2021				

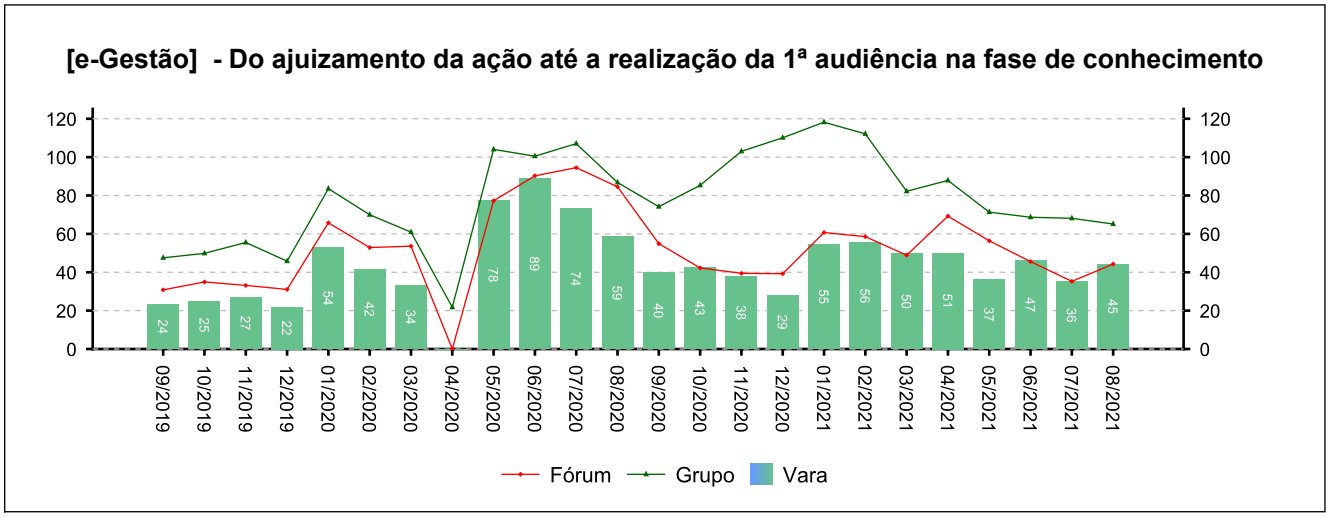

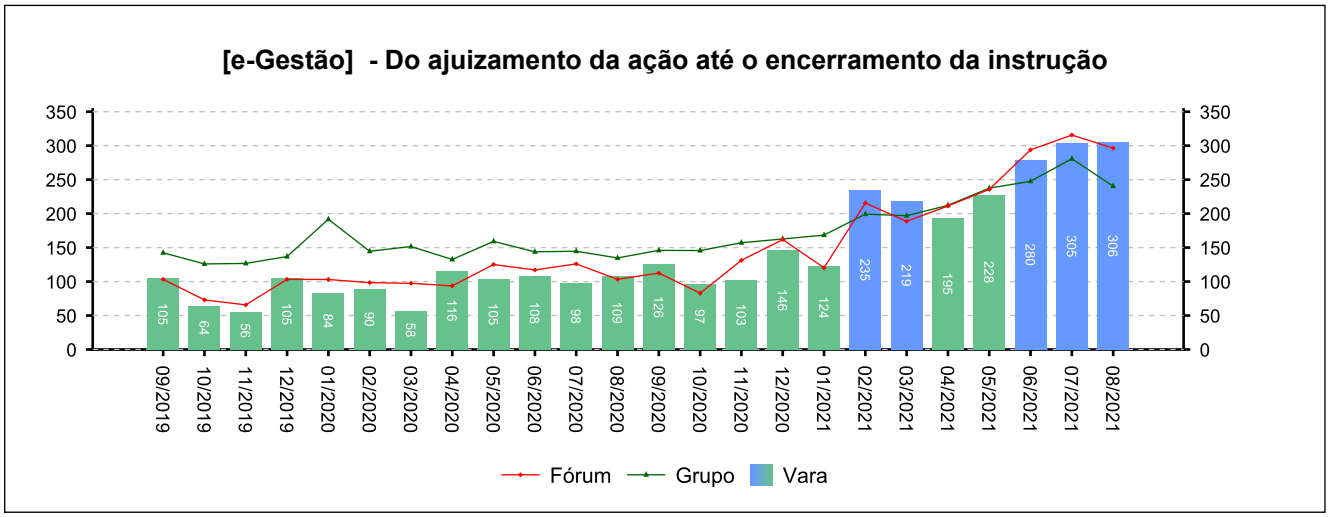

5 - PRAZOS MÉDIOS

(fonte: e-Gestão e IGEST)

5.1 - Fase de Conhecimento

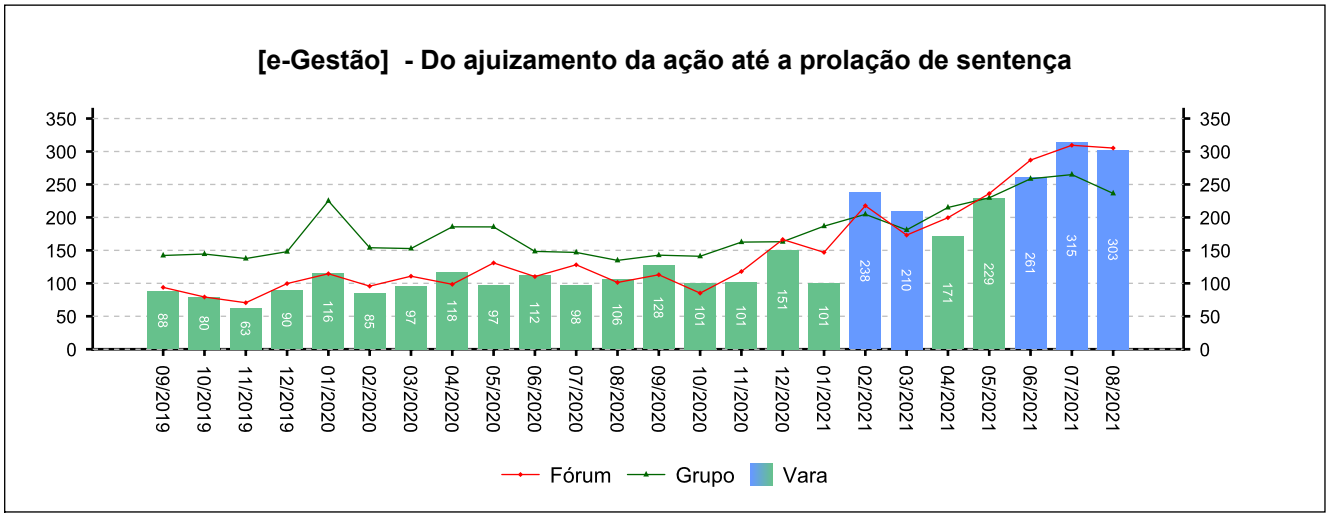

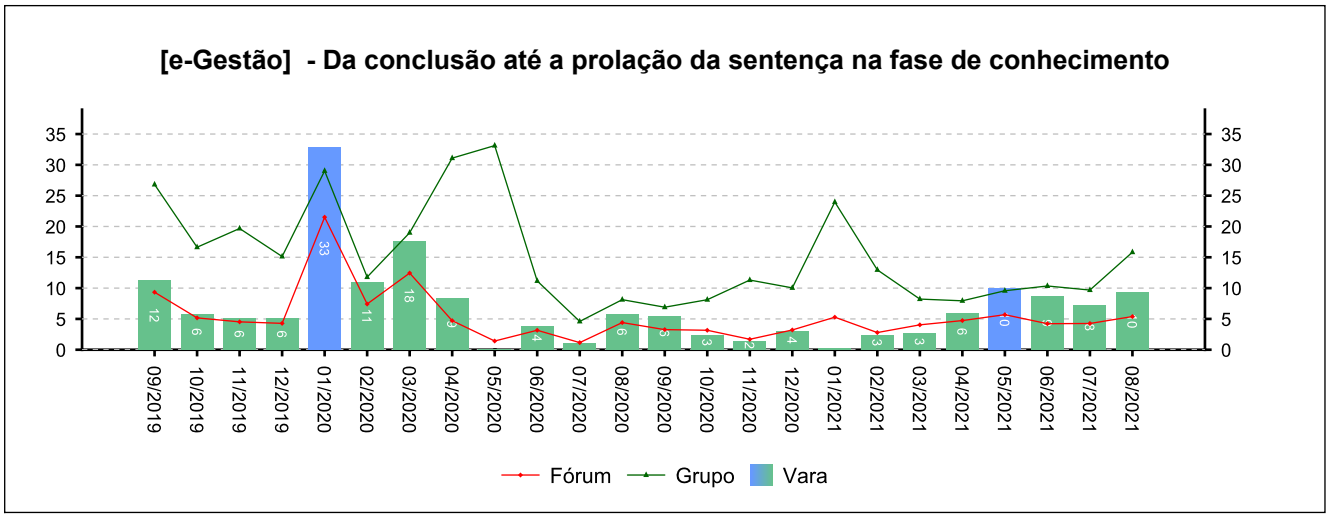

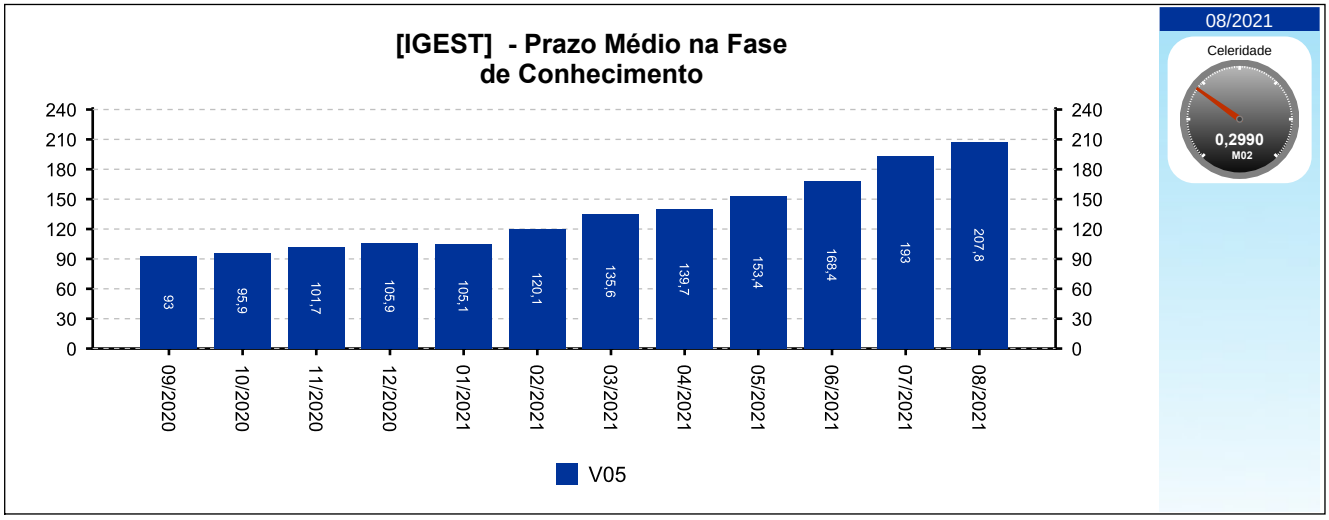

5 - PRAZOS MÉDIOS

(fonte: e-Gestão e IGEST)

5.2 - Fase de Liquidação

	QTDE	DIAS	DIAS GRP	DIAS FRM
Do início ao encerramento da liquidação	159	159	140	134
				Período: 11/2020 a 08/2021

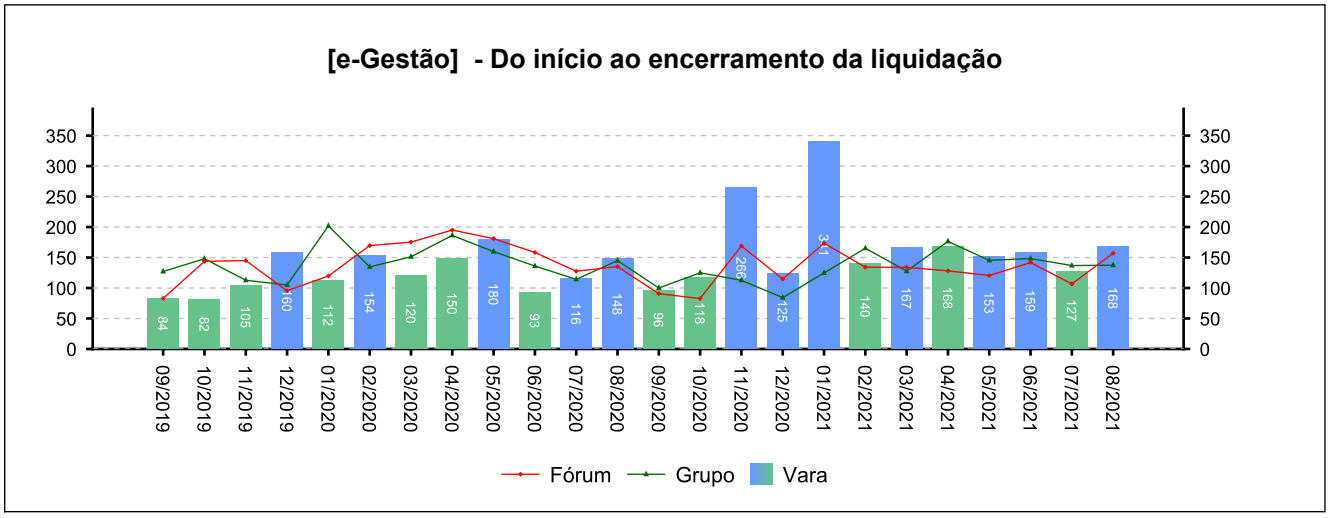

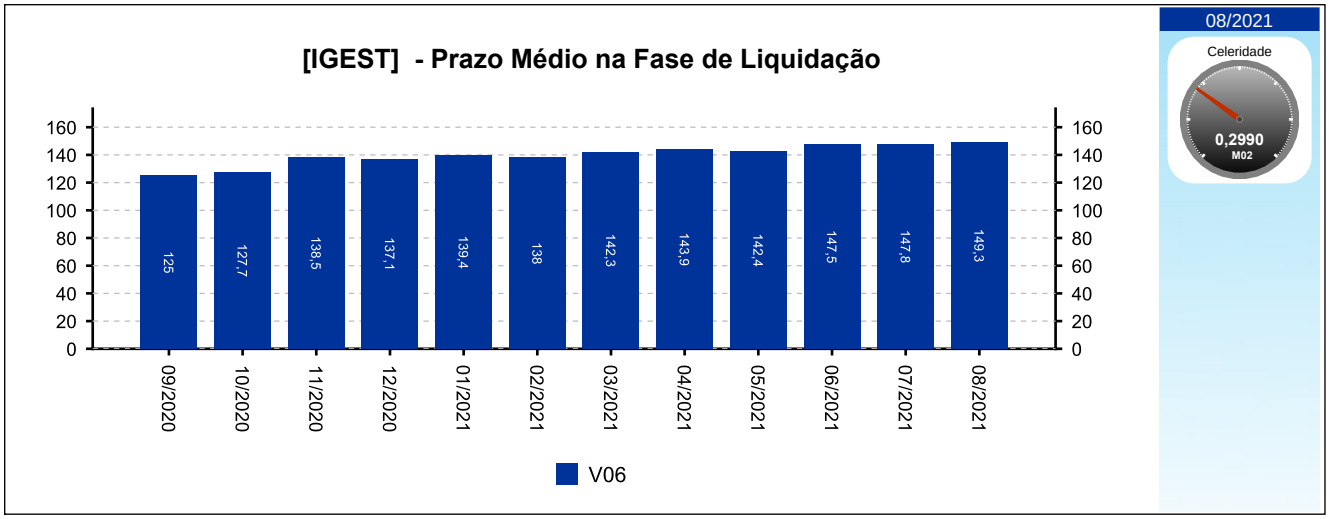

5 - PRAZOS MÉDIOS

(fonte: e-Gestão e IGEST)

5.3 - Fase de Execução

	QTDE	DIAS	DIAS GRP	DIAS FRM
Do início ao encerramento da execução - ente privado	112	277	690	294
Do início ao encerramento da execução - ente público	36	778	776	696
Total / Média	**148**	**399**	**715**	**376**
				Período: 11/2020 a 08/2021

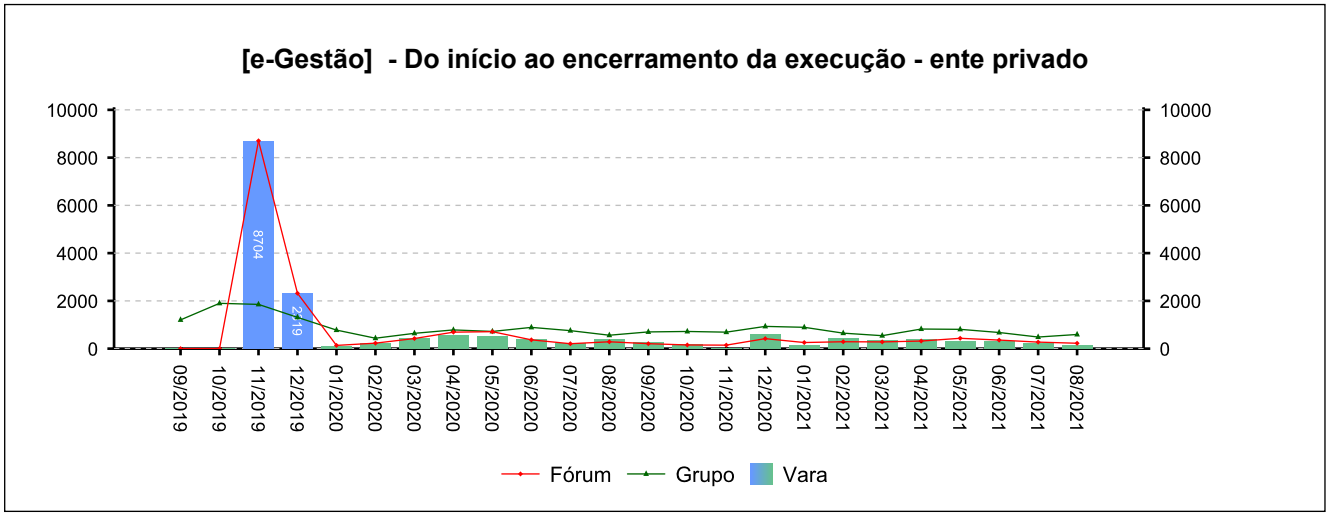

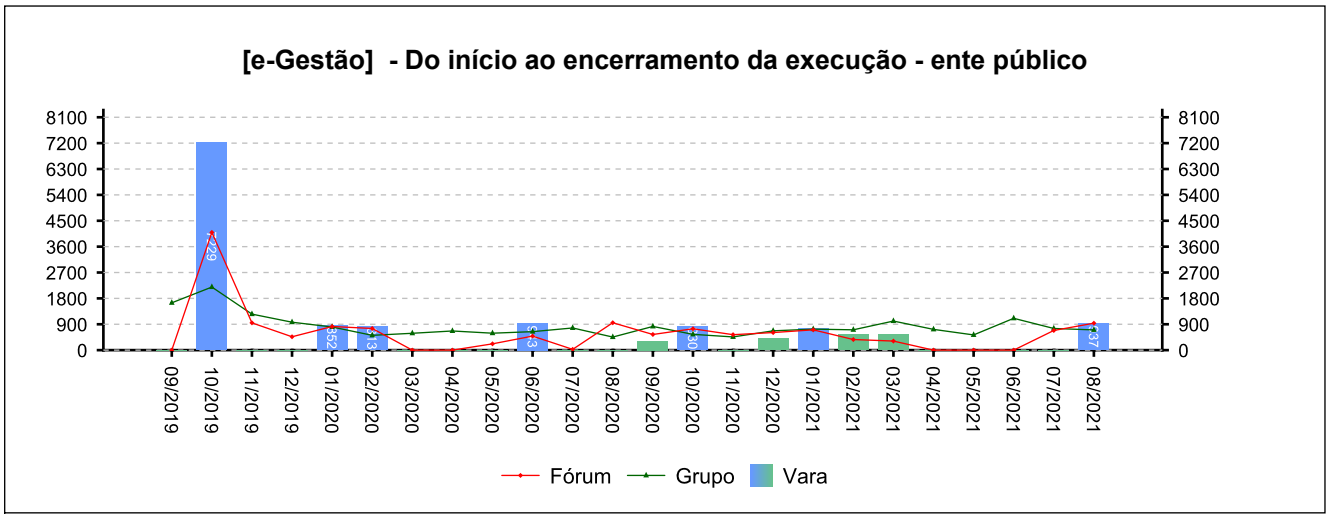

5 - PRAZOS MÉDIOS

(fonte: e-Gestão e IGEST)

5.3 - Fase de Execução

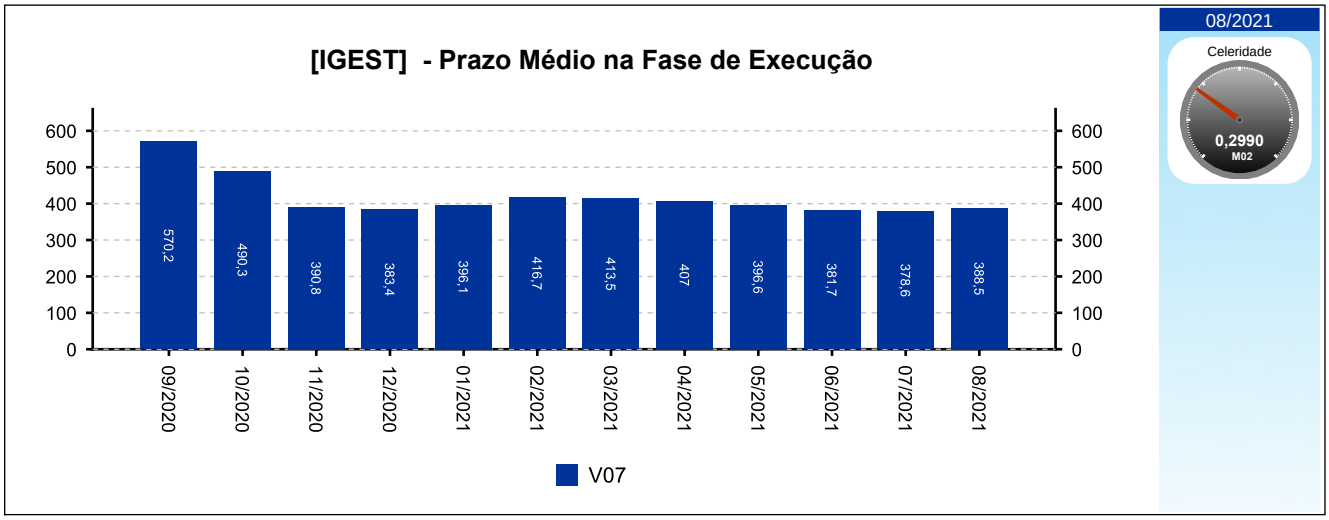

Voltar

6 - MAIORES TEMPOS DE TRAMITAÇÃO

(fonte: e-Gestão e IGEST)

6.1 - Processos Distribuídos, aguardando o Encerramento da Instrução

PROCESSO	ENTRADA	DISTRIBUIÇÃO	IDADE
0010562-37.2019.5.15.0074	17/10/2019	26/09/2019	705
0010582-28.2019.5.15.0074	29/10/2019	08/10/2019	693
0010681-95.2019.5.15.0074	05/12/2019	12/11/2019	658
0010741-68.2019.5.15.0074	28/01/2020	05/12/2019	635
0010762-44.2019.5.15.0074	04/11/2020	16/12/2019	624
Período: até 08/2021			

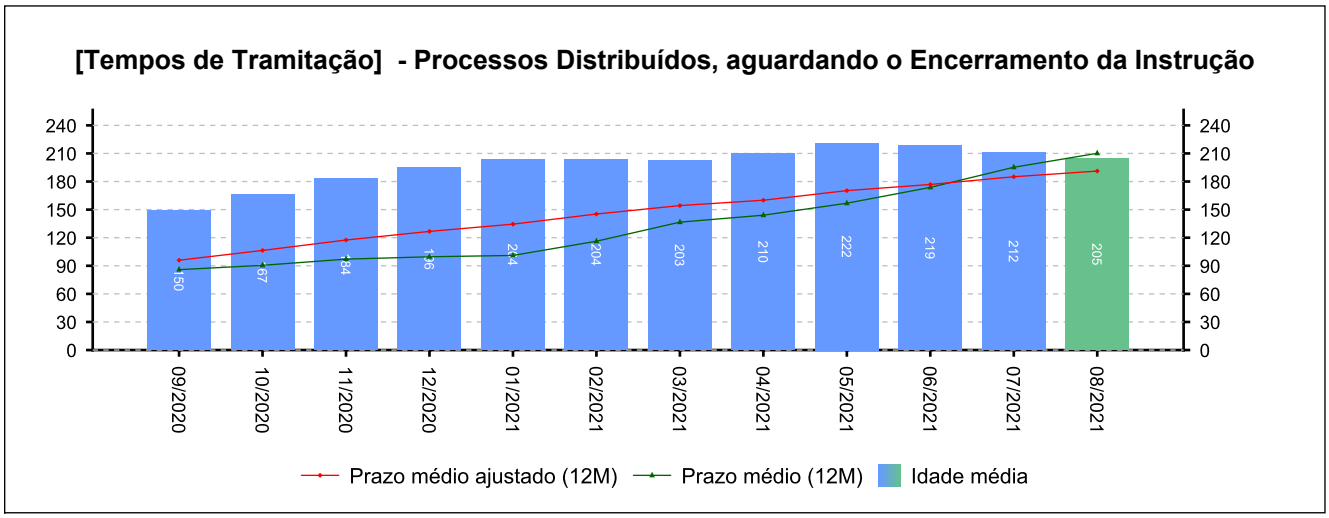

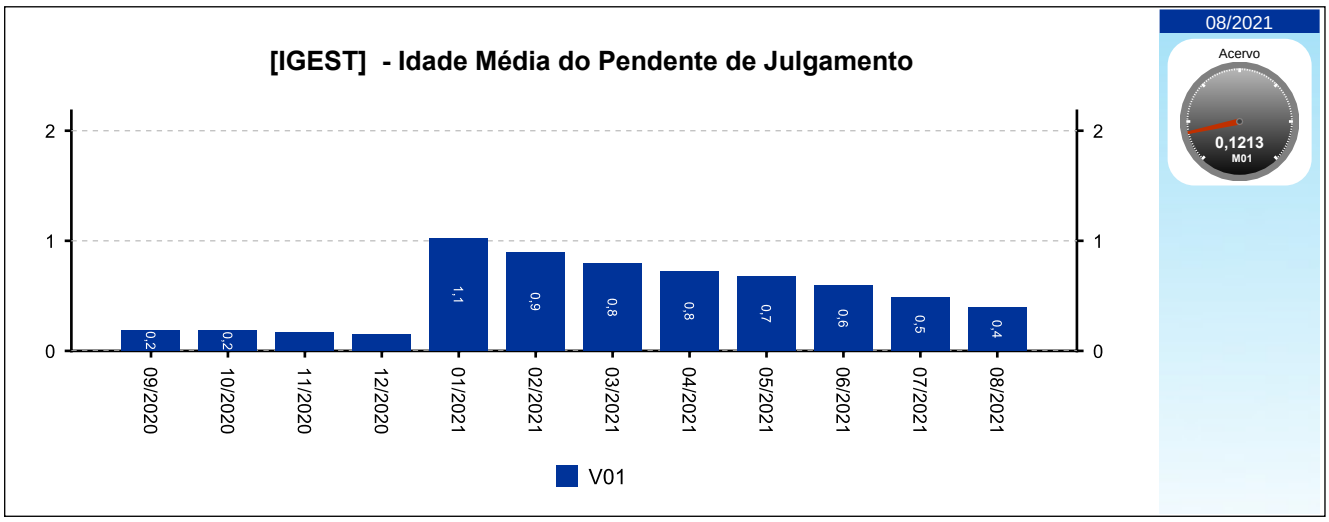

6 - MAIORES TEMPOS DE TRAMITAÇÃO

(fonte: e-Gestão e IGEST)

6.2 - Processos com Liquidação Iniciada, Aguardando o Encerramento

PROCESSO	ENTRADA	DISTRIBUIÇÃO	IDADE
0052800-91.2007.5.15.0074	10/11/2015	31/08/2007	2.121
0010115-20.2017.5.15.0074	22/04/2019	07/02/2017	862
0010186-22.2017.5.15.0074	13/05/2019	08/03/2017	841
0010686-88.2017.5.15.0074	10/07/2019	22/09/2017	783
0010841-91.2017.5.15.0074	06/03/2020	09/11/2017	543
			Período: até 08/2021

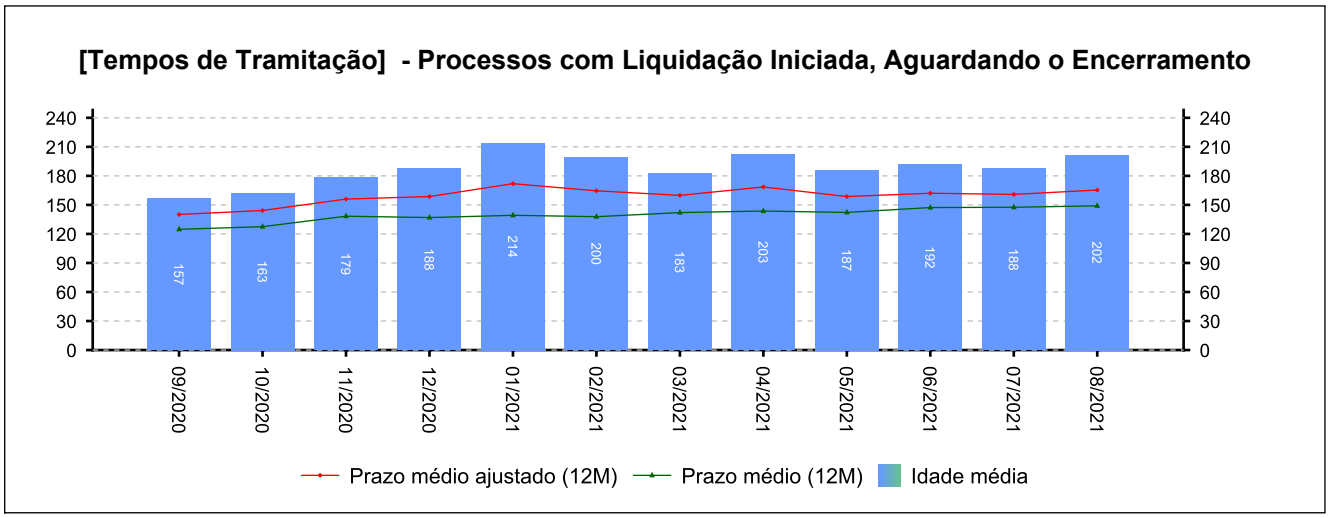

6 - MAIORES TEMPOS DE TRAMITAÇÃO

(fonte: e-Gestão e IGEST)

6.3 - Processos com Execução Iniciada, Aguardando o Encerramento

PROCESSO	ENTRADA	DISTRIBUIÇÃO	IDADE
0073000-27.2004.5.15.0074	07/07/2004	02/03/2004	6.264
0029200-17.2002.5.15.0074	01/03/2005	04/03/2002	6.027
0028700-43.2005.5.15.0074	20/03/2006	01/03/2005	5.643
0188500-44.2004.5.15.0074	10/11/2006	27/08/2004	5.408
0080500-13.2005.5.15.0074	02/04/2007	15/06/2005	5.265

Período: até 08/2021

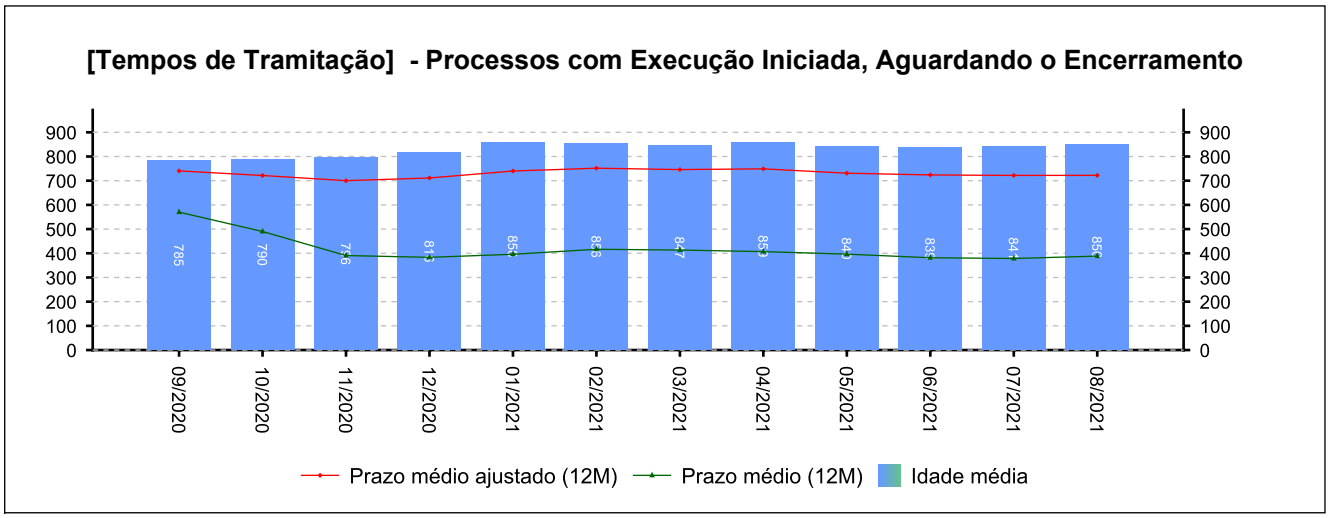

6 - MAIORES TEMPOS DE TRAMITAÇÃO

(fonte: e-Gestão e IGEST)

6.4 - Resumo

	MAIOR IDADE (DIAS)	MÉDIA (DIAS)	PRAZO MÉDIO (DIAS)	PRAZO MÉDIO ESTIMADO (DIAS)*
Da Distribuição até o Encerramento da Instrução	705	205	210	191
Do Início ao Encerramento da Liquidação	2121	202	149	165
Do Início ao Encerramento da Execução	6264	850	388	722
				Período: até 08/2021

*Valor estimado do respectivo prazo médio caso os processos deixassem a pendência, em dias.

Voltar

7 - INCIDENTES PROCESSUAIS

(fonte: e-Gestão)

7.1 - Embargos de declaração

NOVOS	RESOLVIDOS	PENDENTES
74	70	4
		Período: 11/2020 a 08/2021

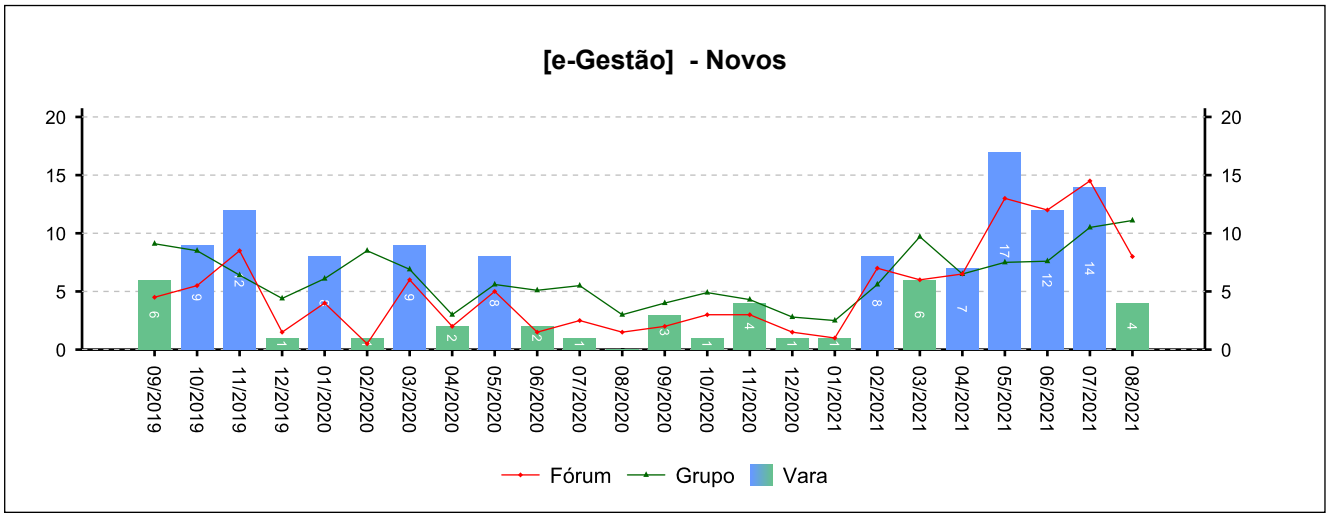

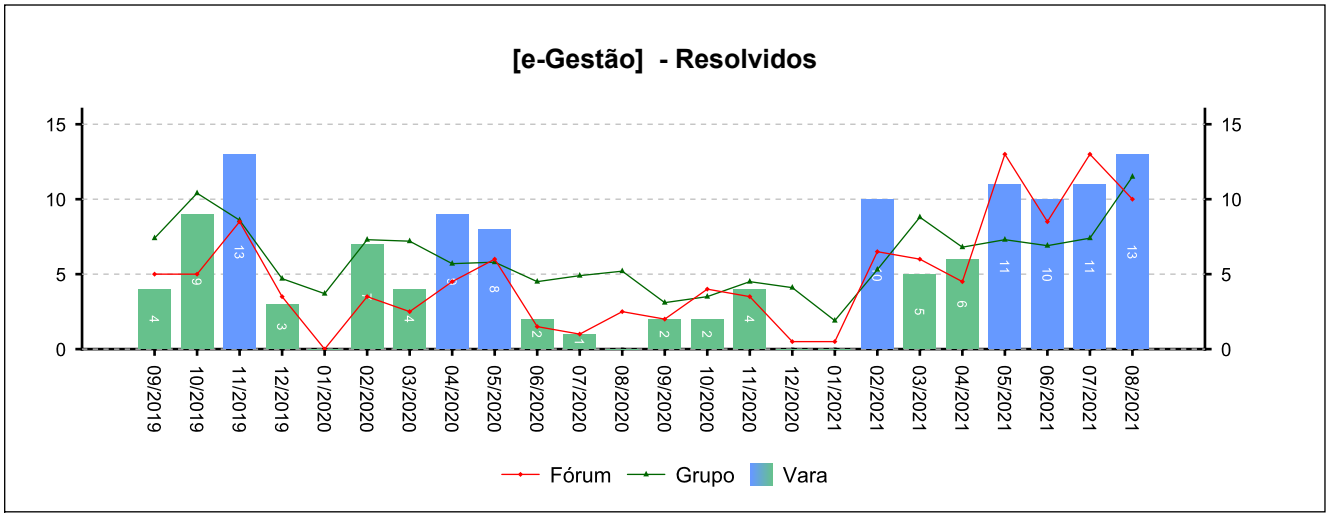

7 - INCIDENTES PROCESSUAIS

(fonte: e-Gestão)

7.1 - Embargos de declaração

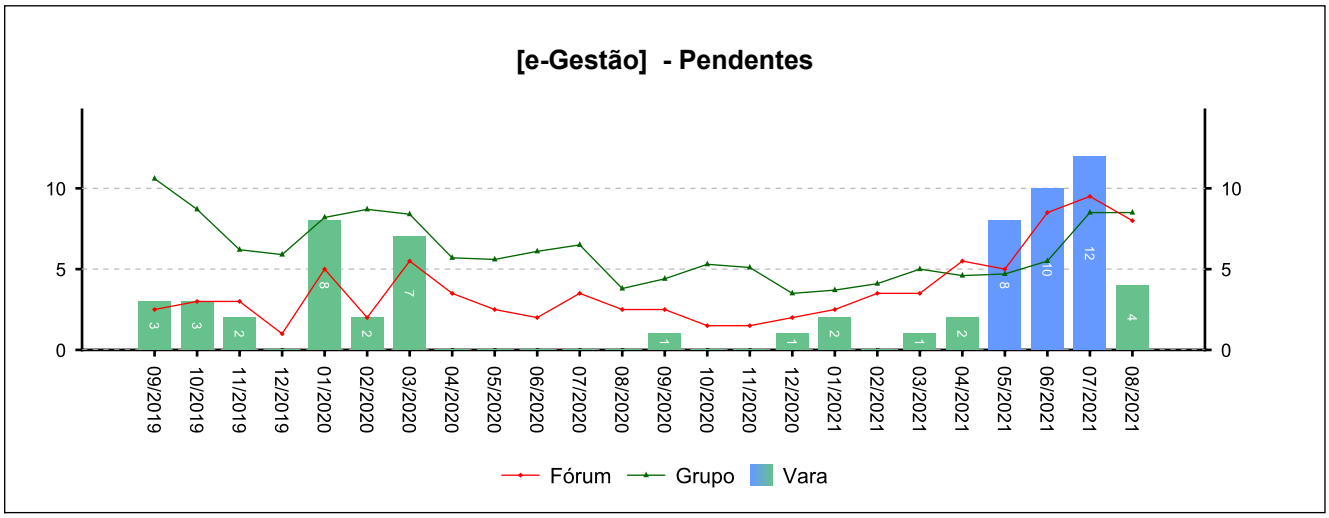

7 - INCIDENTES PROCESSUAIS

(fonte: e-Gestão)

7.2 - Tutelas Provisórias

NOVOS	RESOLVIDOS	PENDENTES
24	22	4
		Período: 11/2020 a 08/2021

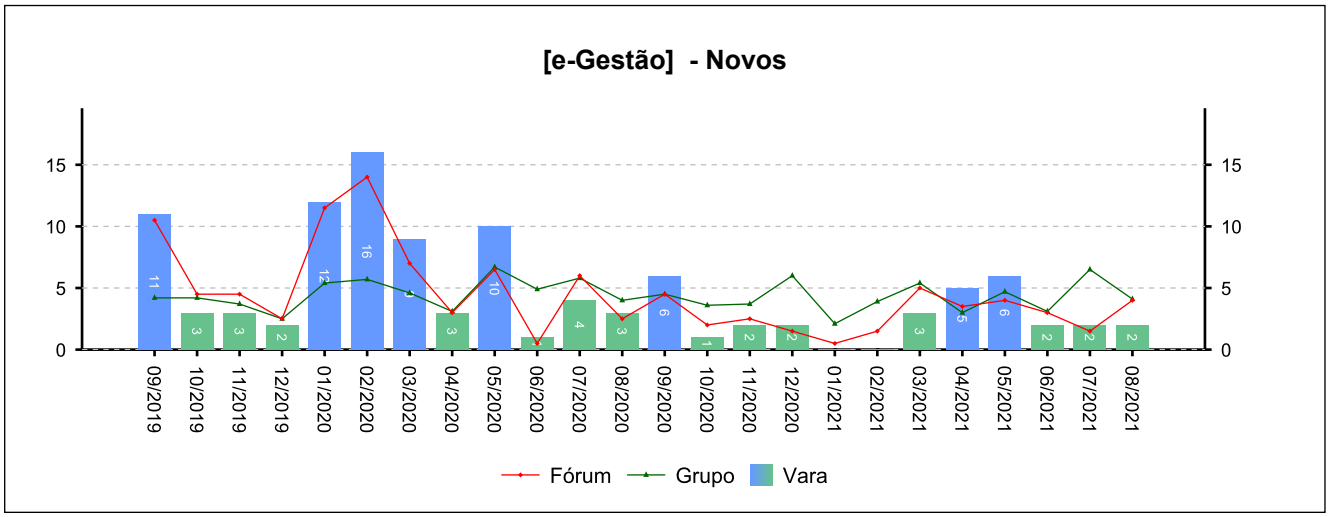

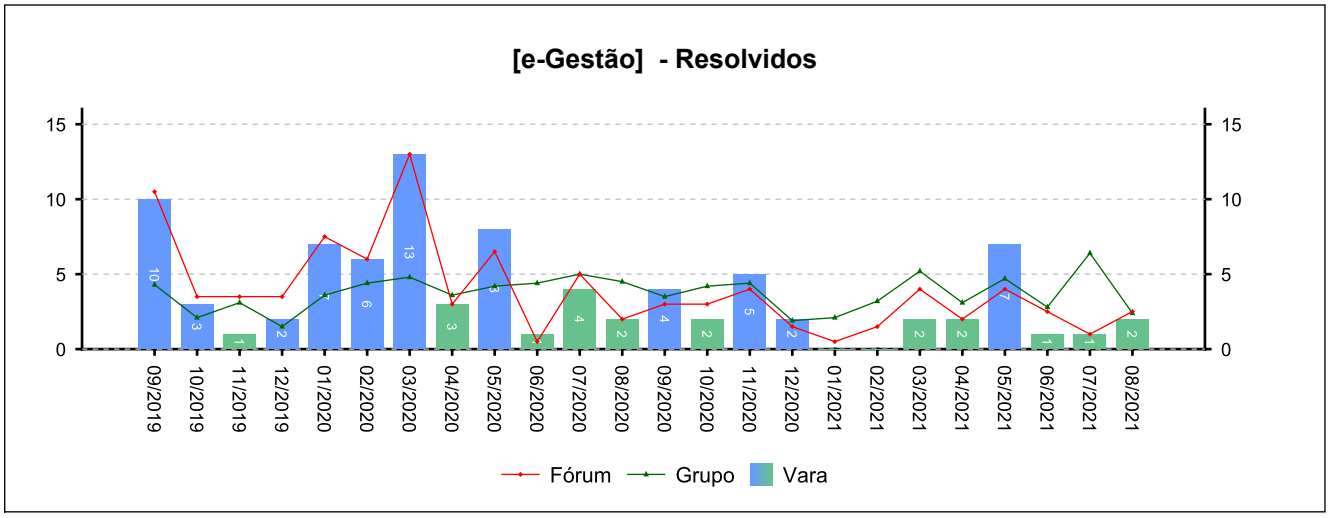

7 - INCIDENTES PROCESSUAIS

(fonte: e-Gestão)

7.2 - Tutelas Provisórias

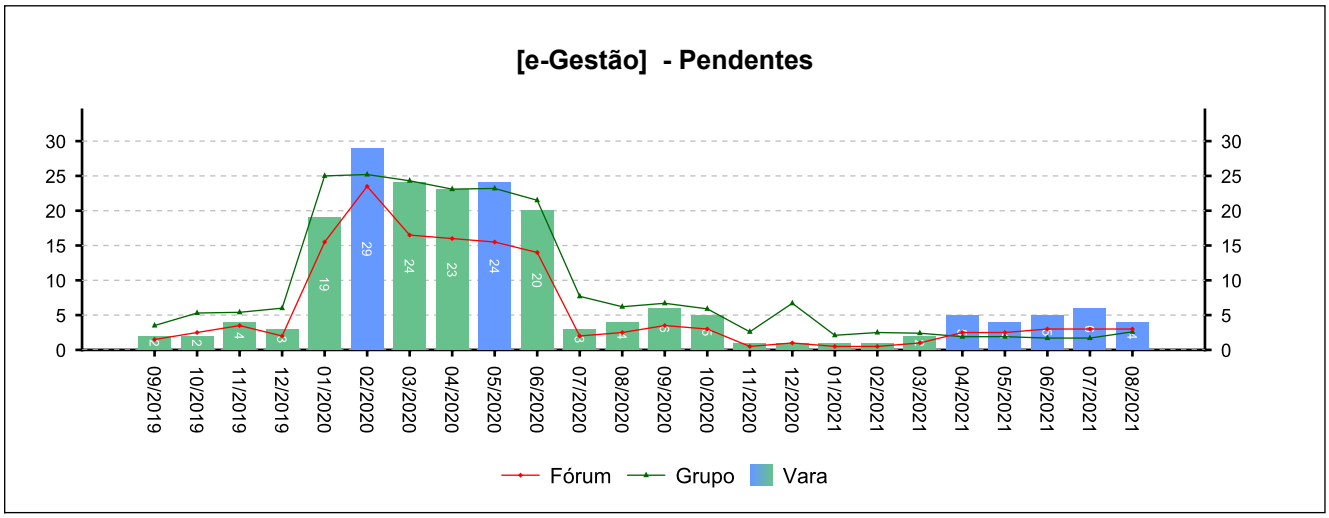

7 - INCIDENTES PROCESSUAIS

(fonte: e-Gestão)

7.3 - Incidentes na Liquidação/Execução

NOVOS	RESOLVIDOS	PENDENTES
32	32	7
		Período: 11/2020 a 08/2021

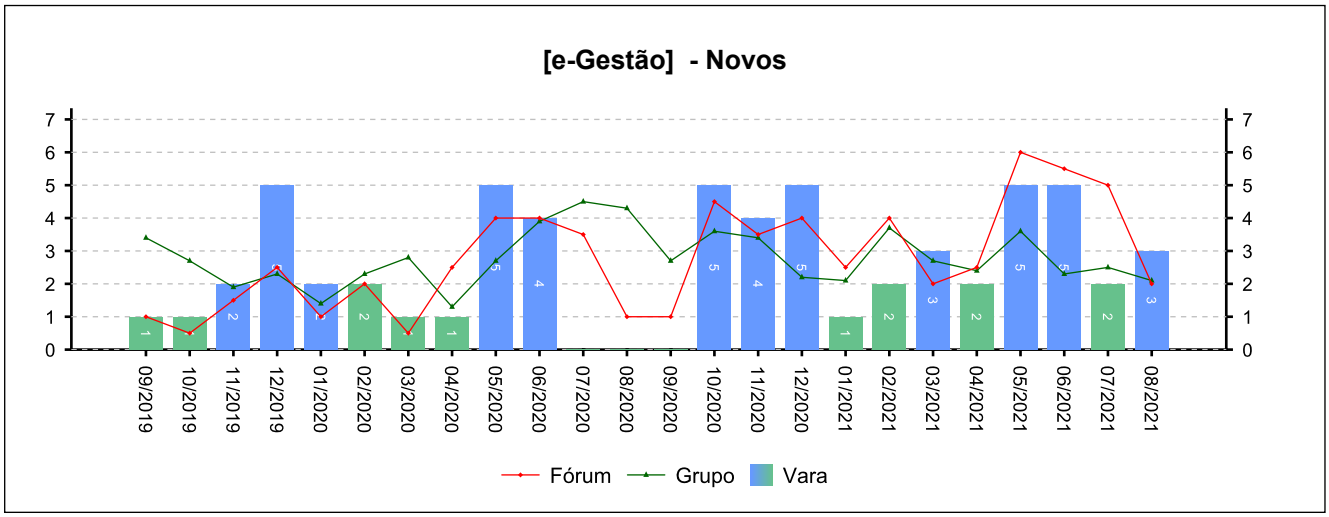

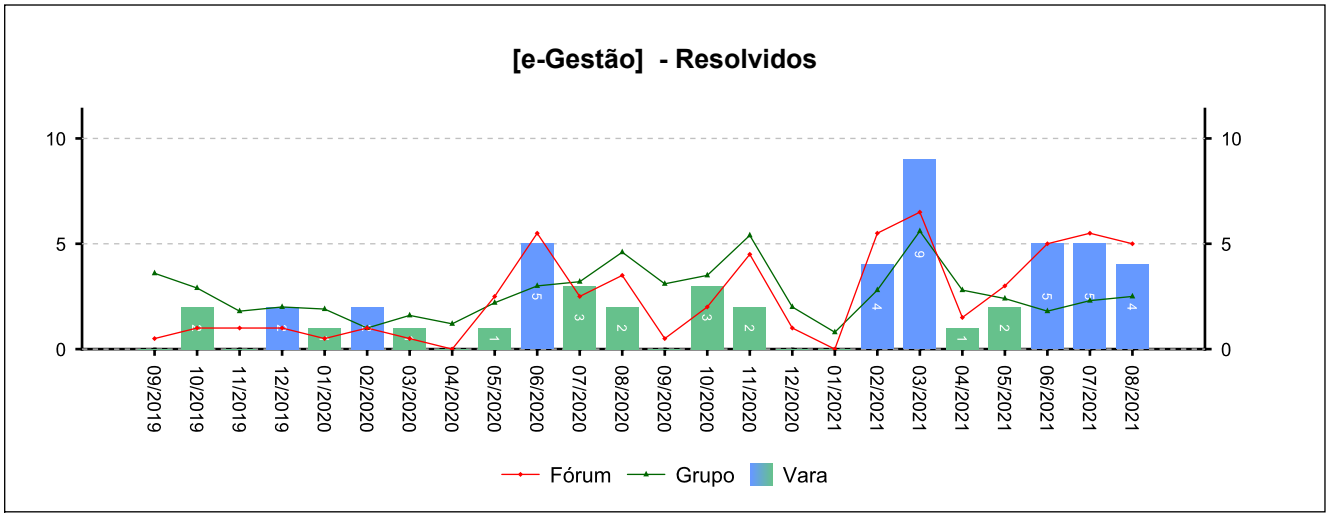

7 - INCIDENTES PROCESSUAIS

(fonte: e-Gestão)

7.3 - Incidentes na Liquidação/Execução

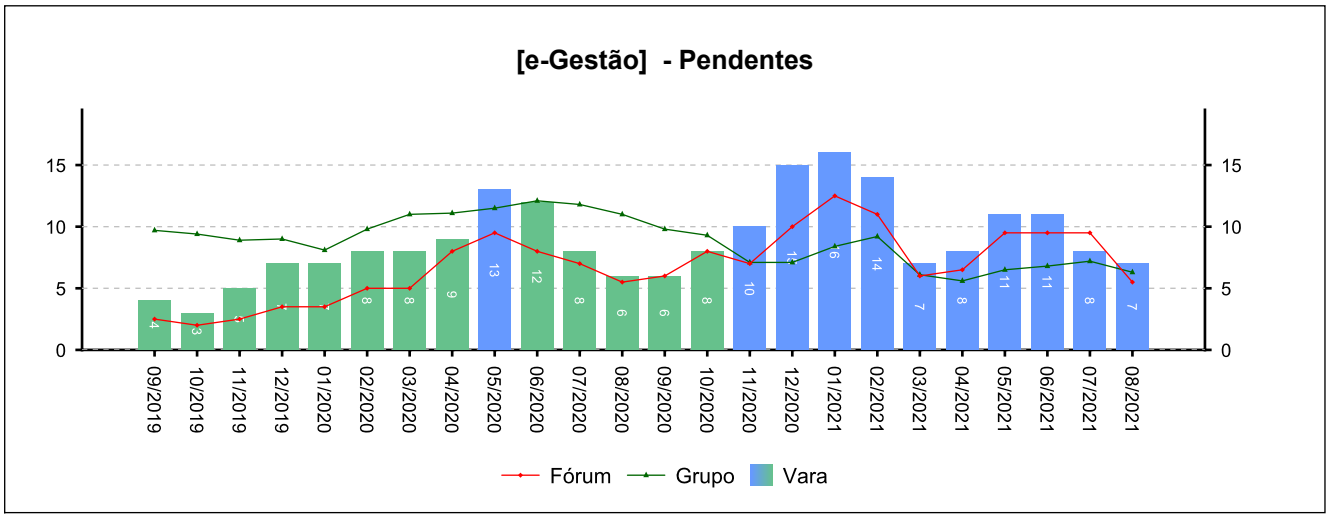

7 - INCIDENTES PROCESSUAIS

(fonte: e-Gestão)

7.4 - Total de Incidentes

NOVOS	RESOLVIDOS	PENDENTES
130	124	15
		Período: 11/2020 a 08/2021

Voltar

8 - RECURSOS

(fonte: e-Gestão)

8.1 - Recurso Ordinário

NOVOS	COM JUÍZO DE ADMISSIBILIDADE	SEM JUÍZO DE ADMISSIBILIDADE
198	189	34
		Período: 11/2020 a 08/2021

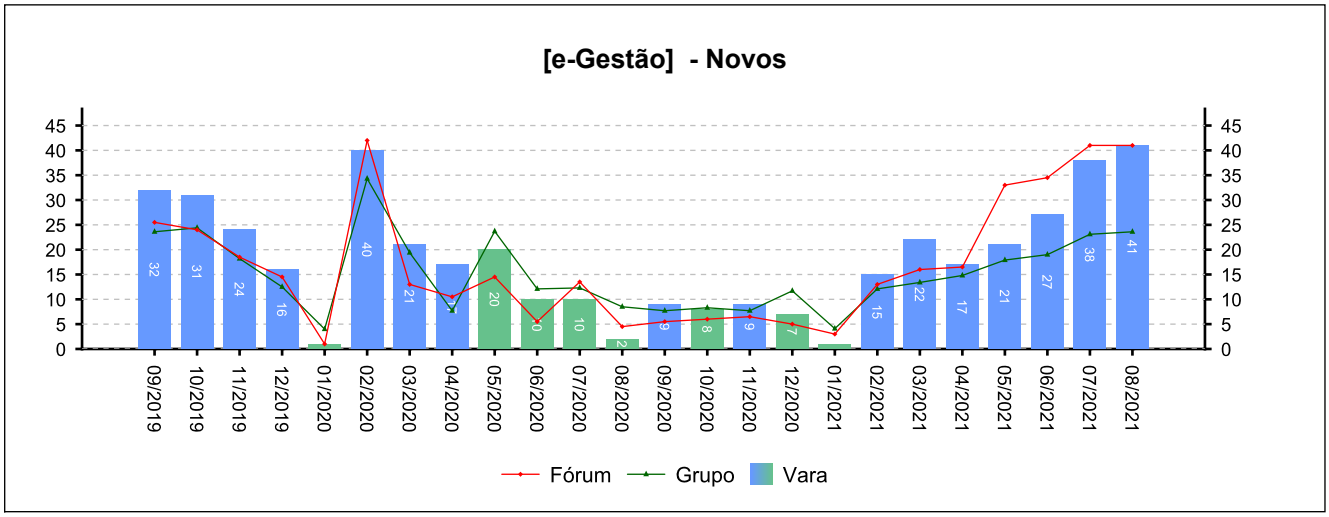

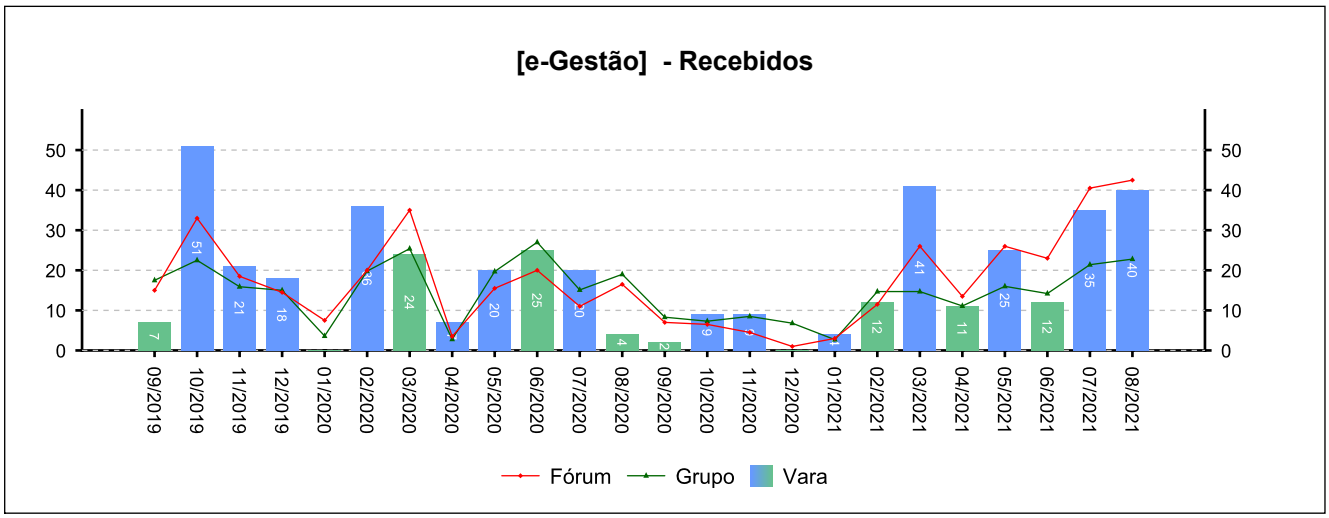

8 - RECURSOS

(fonte: e-Gestão)

8.1 - Recurso Ordinário

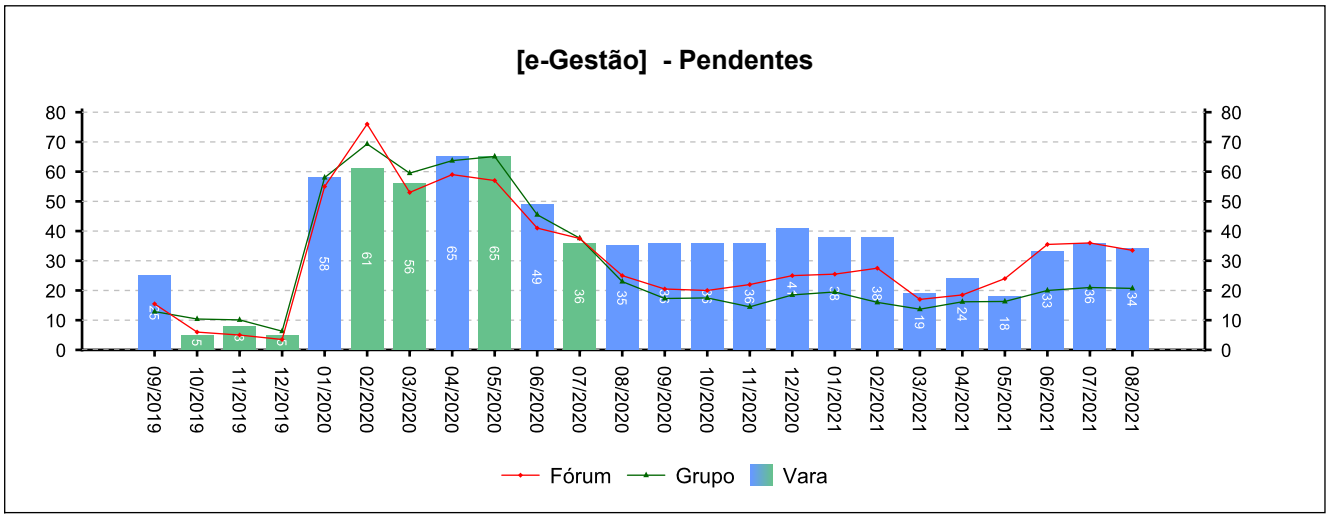

8 - RECURSOS

(fonte: e-Gestão)

8.2 - Recurso Adesivo

NOVOS	COM JUÍZO DE ADMISSIBILIDADE	SEM JUÍZO DE ADMISSIBILIDADE
19	21	1
		Período: 11/2020 a 08/2021

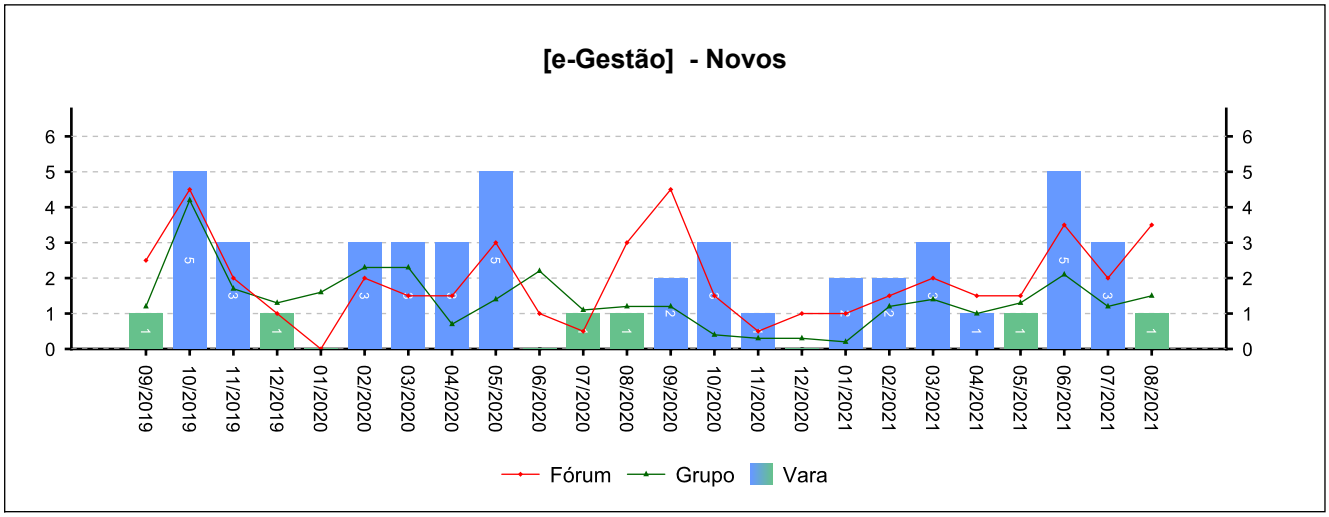

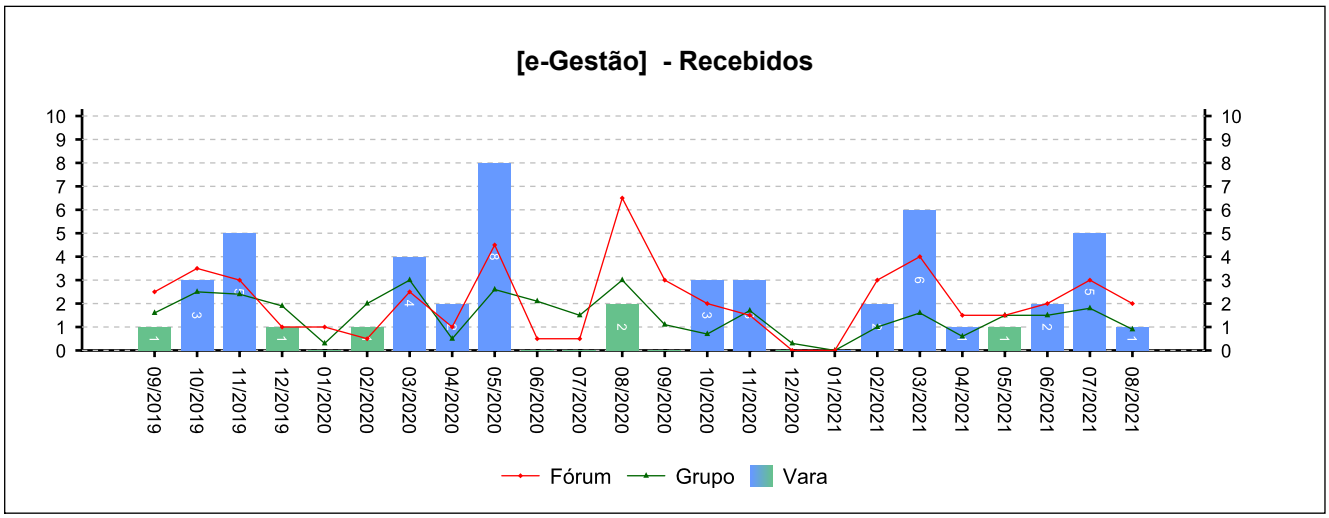

8 - RECURSOS

(fonte: e-Gestão)

8.2 - Recurso Adesivo

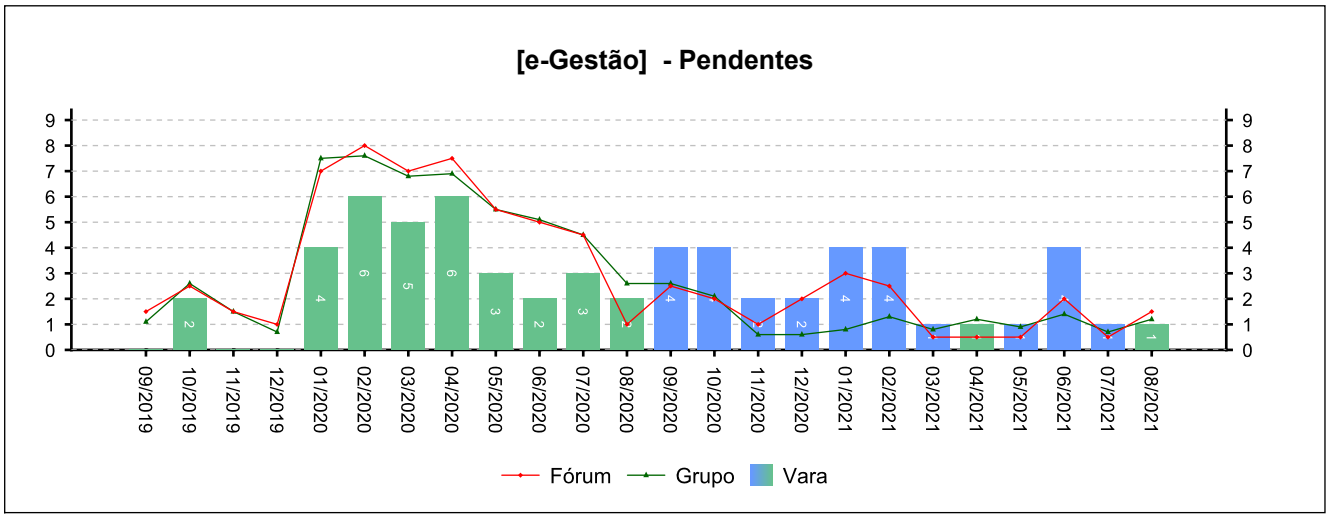

8 - RECURSOS

(fonte: e-Gestão)

8.3 - Agravo de petição

NOVOS	COM JUÍZO DE ADMISSIBILIDADE	SEM JUÍZO DE ADMISSIBILIDADE
25	21	3
		Período: 11/2020 a 08/2021

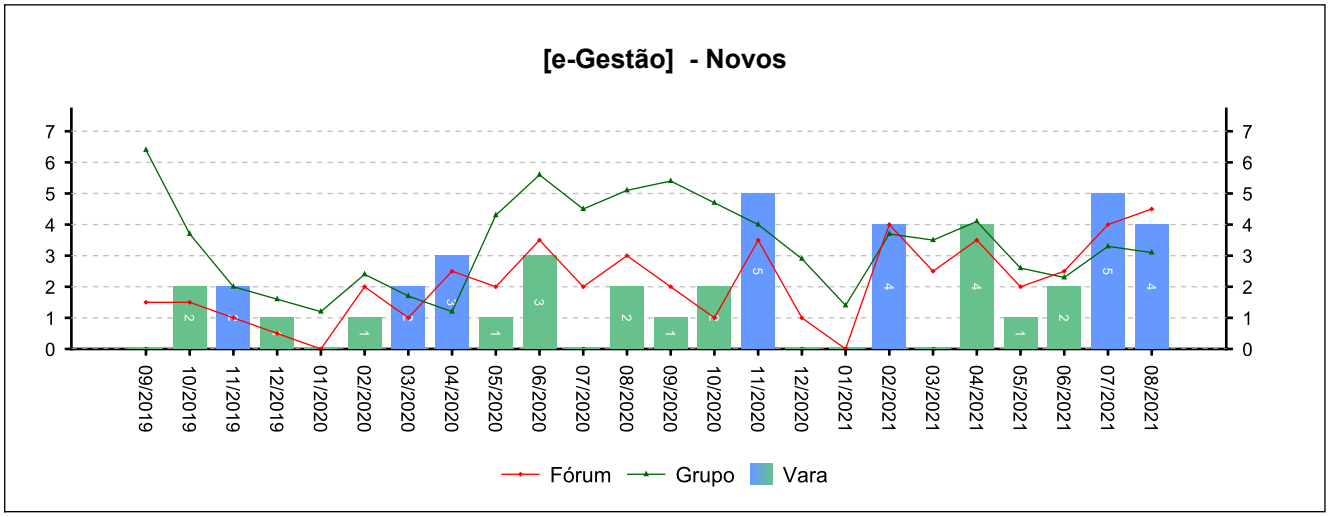

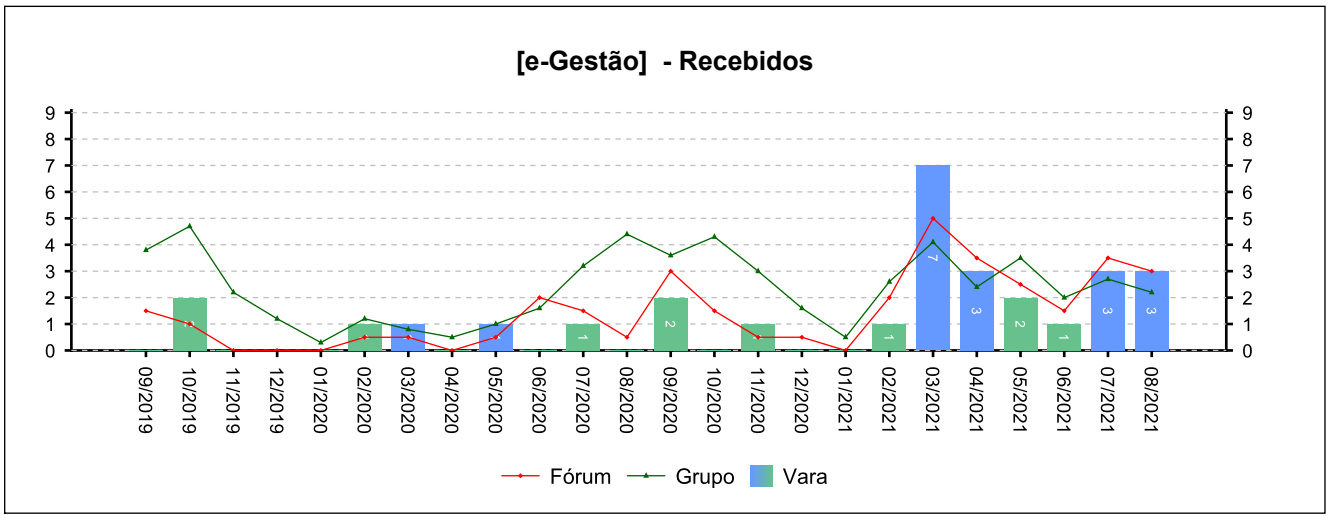

8 - RECURSOS

(fonte: e-Gestão)

8.3 - Agravo de petição

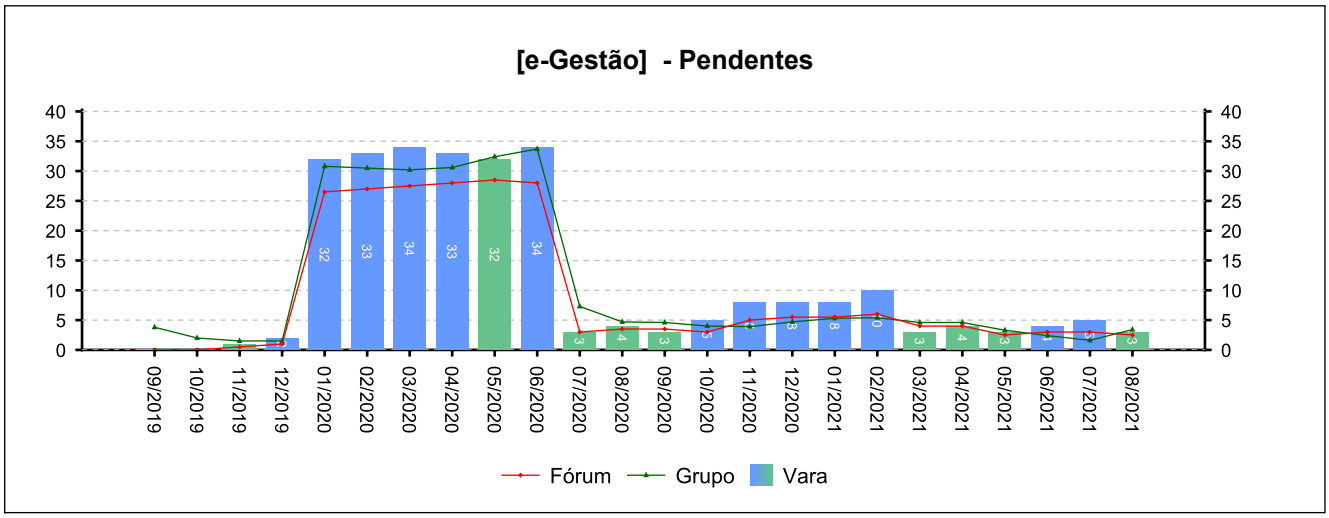

8 - RECURSOS

(fonte: e-Gestão)

8.4 - Agravo de Instrumento

NOVOS	COM JUÍZO DE ADMISSIBILIDADE	SEM JUÍZO DE ADMISSIBILIDADE
4	3	0
		Período: 11/2020 a 08/2021

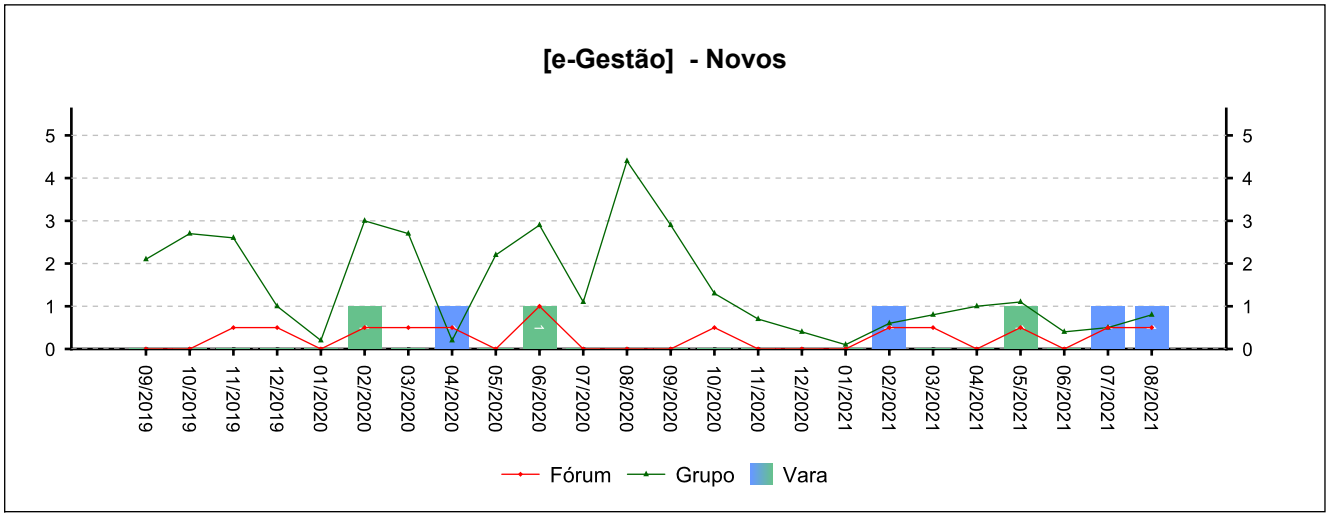

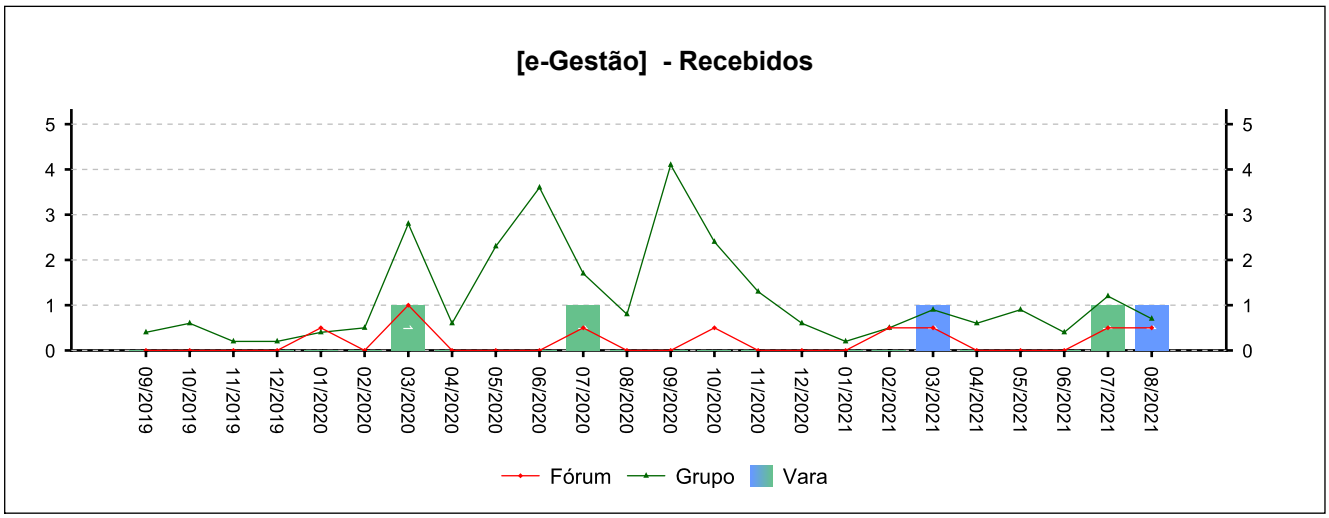

8 - RECURSOS

(fonte: e-Gestão)

8.4 - Agravo de Instrumento

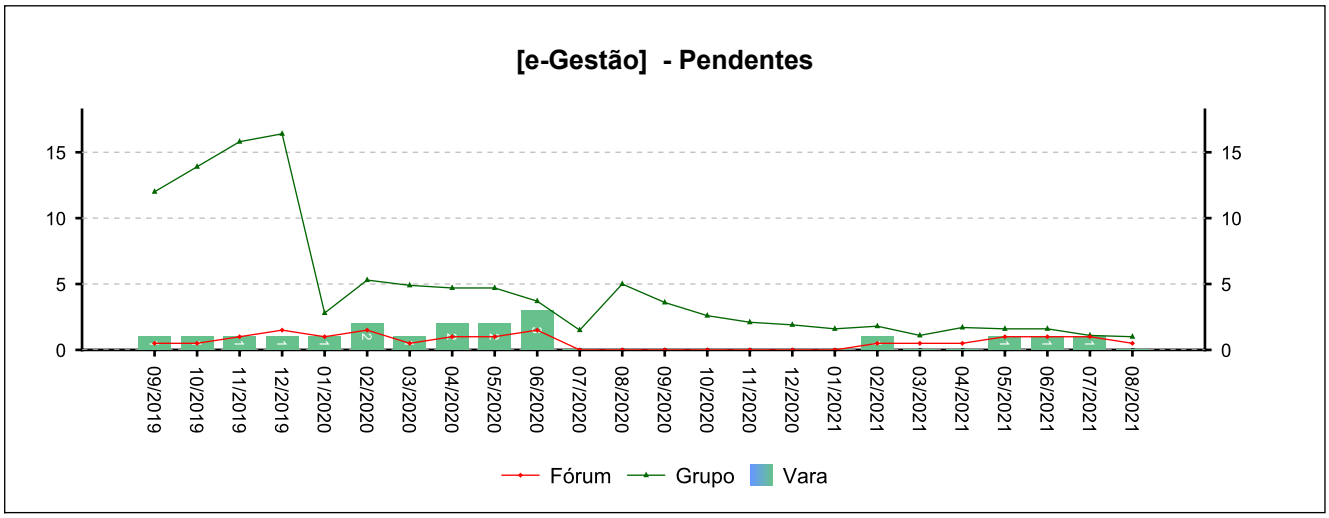

8 - RECURSOS

(fonte: e-Gestão)

8.5 - Total de Recursos

NOVOS	COM JUÍZO DE ADMISSIBILIDADE	SEM JUÍZO DE ADMISSIBILIDADE
246	234	38
		Período: 11/2020 a 08/2021

Voltar

9 - ÍNDICE NACIONAL DE GESTÃO DE DESEMPENHO DA JUSTIÇA DO TRABALHO

(fonte: e-SInCor - IGEST e Horus - TRT8)

DATA IGEST	M01	M02	M03	M04	M05	IGEST
06/2021	0,1506	0,2744	0,4976	0,4910	0,4582	0,3744
07/2021	0,1335	0,2954	0,5032	0,4841	0,4539	0,3740
08/2021	0,1213	0,2990	0,5068	0,4654	0,4471	0,3679

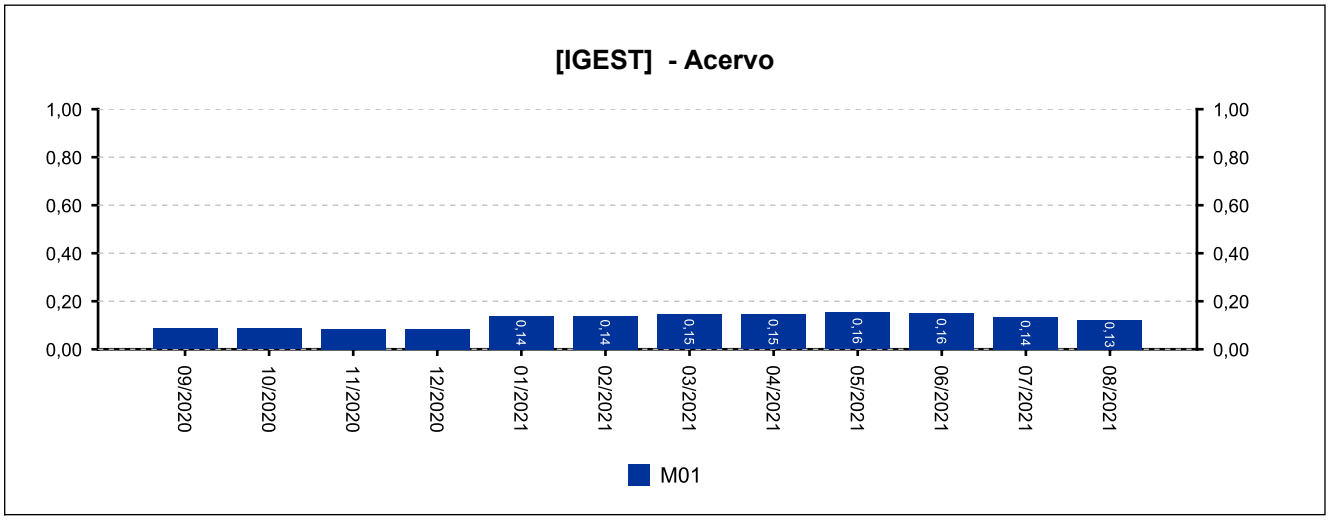

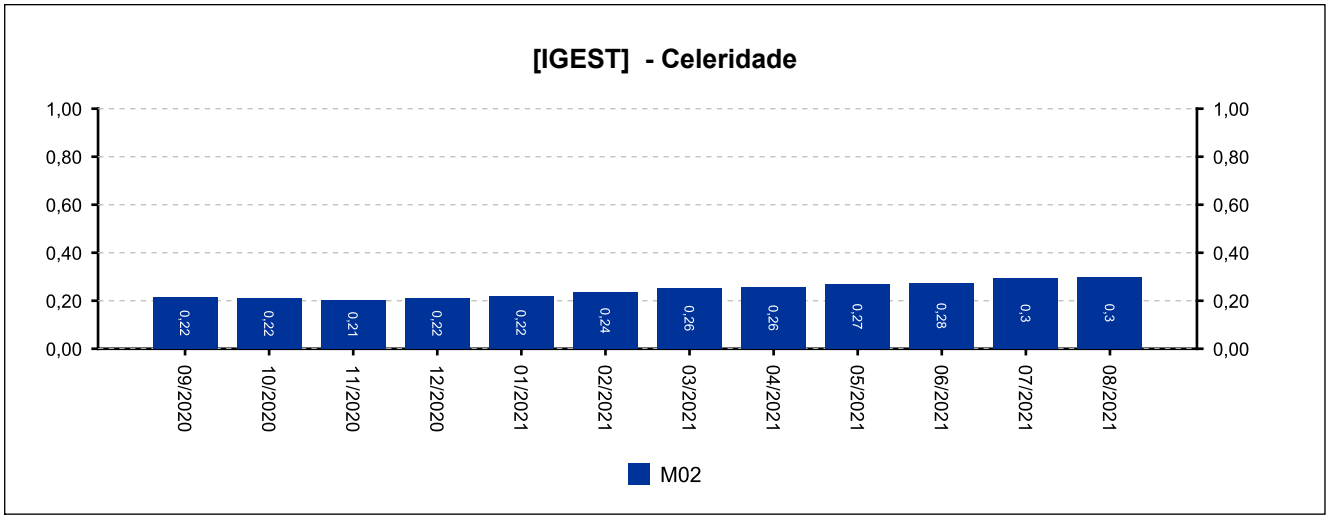

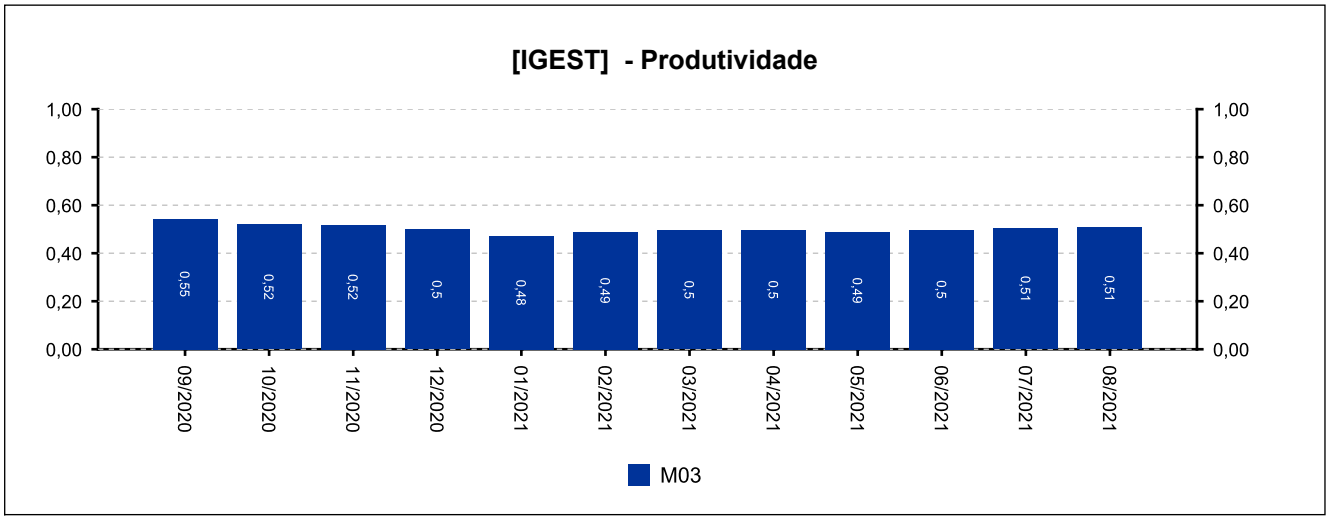

9 - ÍNDICE NACIONAL DE GESTÃO DE DESEMPENHO DA JUSTIÇA DO TRABALHO

(fonte: e-SInCor - IGEST e Horus - TRT8)

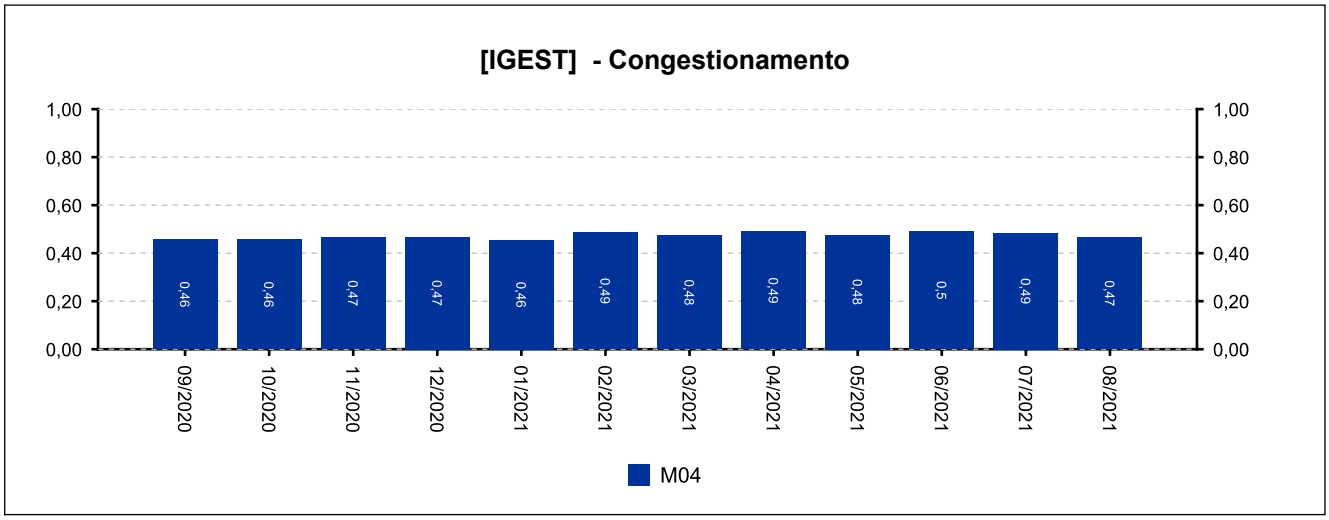

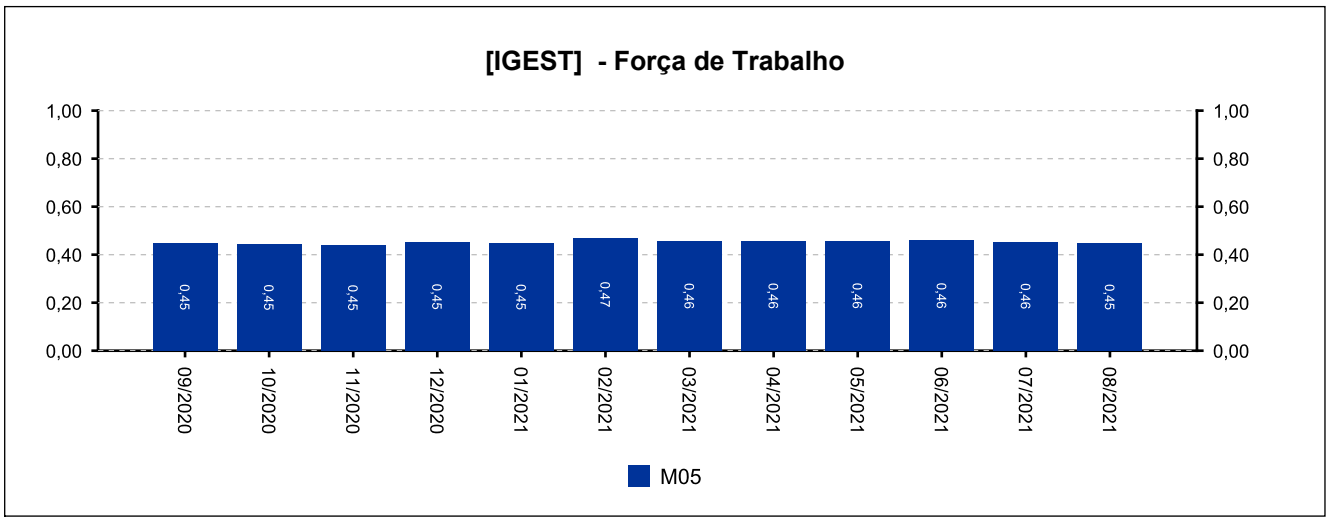

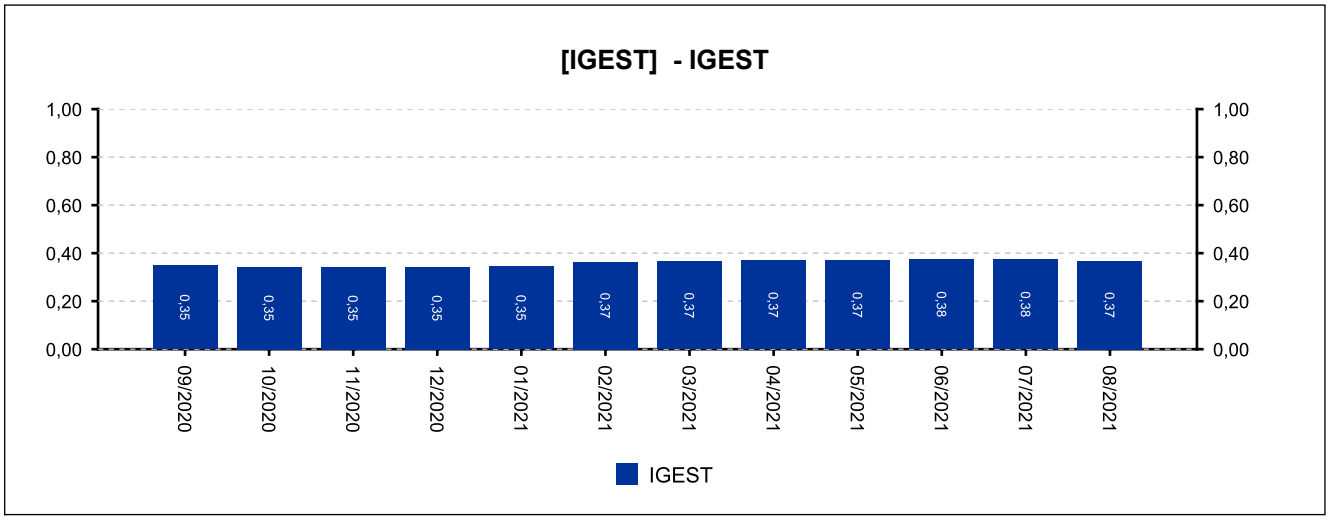

Voltar

10.1 - AFERIÇÃO DE RESULTADOS - SOLUCIONADOS [09/2020 a 08/2021]

(fonte: e-Gestão e Relatório de Aferição de Resultados)

Processos - Informações Individuais	Quantidade	Média Mensal	
		Total	RARIA*
Processos solucionados - com exame de mérito (conciliações) [A]	278	23,2	23,5
Processos solucionados - com exame de mérito (exceto conciliações) [B]	240	20,0	20,3
Processos solucionados - com exame de mérito [A + B]	518	43,2	43,8
Processos solucionados - sem exame de mérito	33	2,8	2,8
Incidentes Processuais Resolvidos	137	11,4	11,6
Dias-Juiz	355	29,6	---

*Aferição de Resultado Individual Aproximado

Processos - Informações do Grupo	Quantidade	Média Mensal	
		Total	RARIA*
Processos solucionados - com exame de mérito (conciliações) [A]	2.782	23,2	25,1
Processos solucionados - com exame de mérito (exceto conciliações) [B]	2.059	17,2	18,6
Processos solucionados - com exame de mérito [A + B]	4.841	40,3	43,6
Processos solucionados - sem exame de mérito	444	3,7	4,0
Incidentes Processuais Resolvidos	1.500	12,5	13,5
Dias-Juiz	3.328	27,7	---

*Aferição de Resultado Individual Aproximado

Processos - Informações do TRT15	Quantidade	Média Mensal	
		Total	RARIA*
Processos solucionados - com exame de mérito (conciliações) [A]	84.462	46,0	33,5
Processos solucionados - com exame de mérito (exceto conciliações) [B]	98.564	53,7	39,1
Processos solucionados - com exame de mérito [A + B]	183.026	99,7	72,7
Processos solucionados - sem exame de mérito	20.562	11,2	8,2
Incidentes Processuais Resolvidos	79.752	43,4	31,7
Dias-Juiz	75.568	41,2	---

*Aferição de Resultado Individual Aproximado

10.1 - AFERIÇÃO DE RESULTADOS - SOLUCIONADOS [09/2020 a 08/2021]

(fonte: e-Gestão e Relatório de Aferição de Resultados)

Resumo - Processos

Processos Solucionados - com exame de mérito (conciliações)

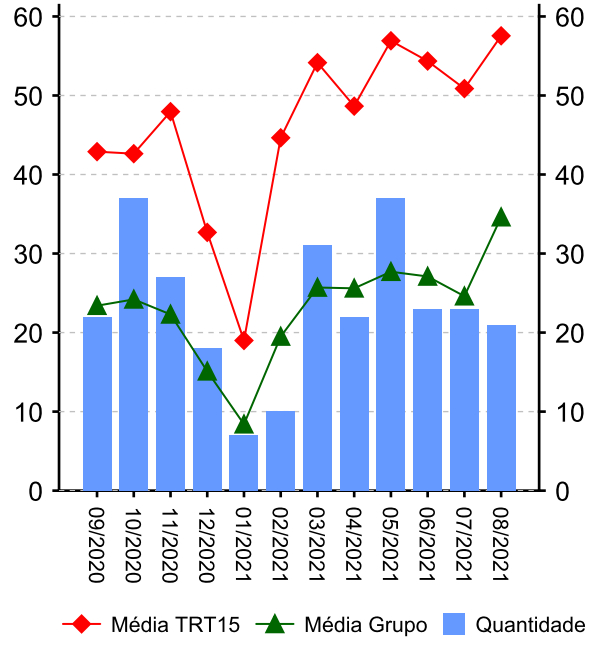

Processos Solucionados - com exame de mérito (exceto conciliações)

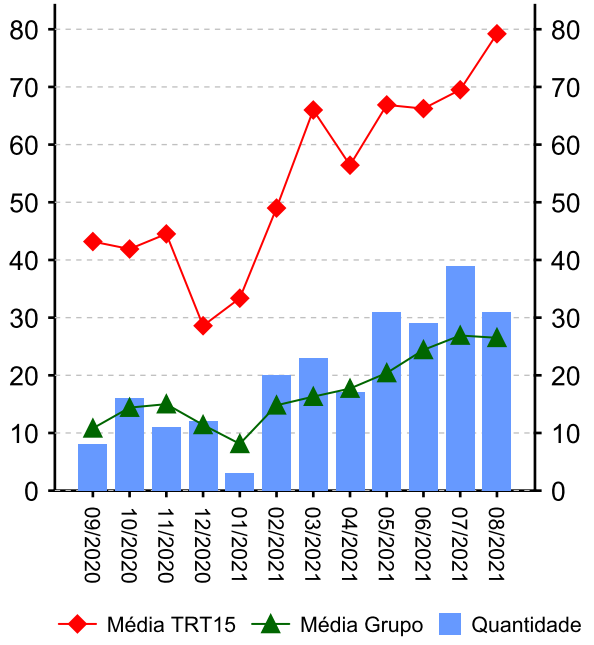

Processos Solucionados - sem exame de mérito

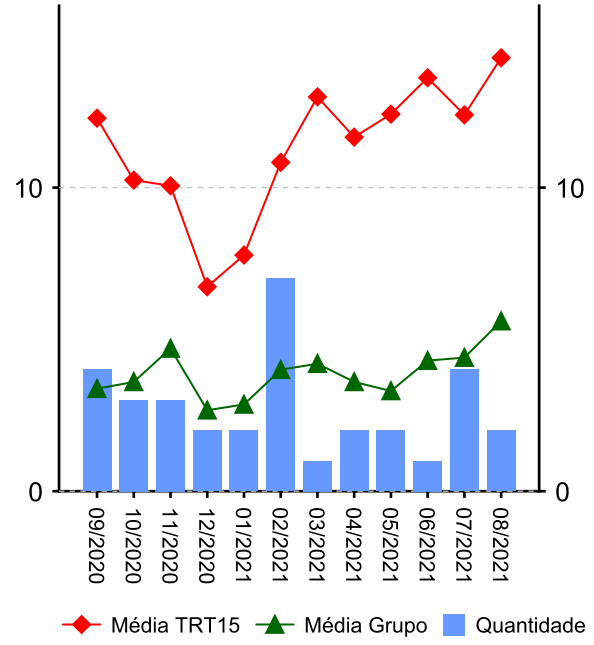

Incidentes Processuais Resolvidos

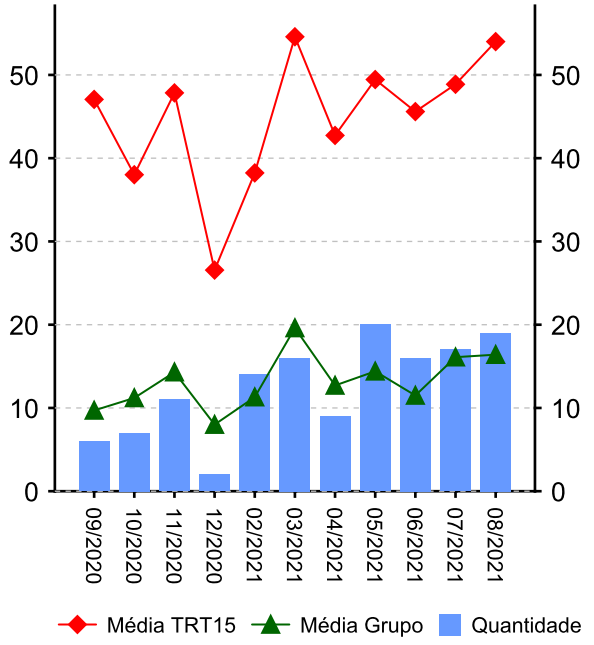

10.2 - AFERIÇÃO DE RESULTADOS - AUDIÊNCIAS [09/2020 a 08/2021]

(fonte: e-Gestão e Relatório de Aferição de Resultados)

Informações Individuais	Quantidade	Média Mensal	
		Total	RARIA*
Sessões de audiência realizadas - inicial	395	32,9	33,4
Sessões de audiência realizadas - instrução	412	34,3	34,8
Sessões de audiência realizadas - una	362	30,2	30,6
Sessões de audiência realizadas - conciliação na fase de conhecimento	24	2,0	2,0
Sessões de audiência realizadas - conciliação na fase de execução	25	2,1	2,1
Sessões de audiência realizadas - justificação prévia	0	0,0	0,0
Sessões de audiência realizadas - instrução e julgamento	0	0,0	0,0
Sessões de audiência realizadas - encerramento de instrução	0	0,0	0,0
Sessões de audiência realizadas - inquirição de testemunha (juízo	0	0,0	0,0
Sessões de audiência realizadas - una + instrução	774	64,5	65,4
Sessões de audiência realizadas - conciliação conhecimento + execução	49	4,1	4,1
Dias-Juiz	355	29,6	---

*Aferição de Resultado Individual Aproximado

Informações do Grupo	Quantidade	Média Mensal	
		Total	RARIA*
Dias-Juiz	3.328	27,7	---

Informações do TRT15	Quantidade	Média Mensal	
		Total	RARIA*
Dias-Juiz	75.568	41,2	---

10.2 - AFERIÇÃO DE RESULTADOS - AUDIÊNCIAS [09/2020 a 08/2021]

(fonte: e-Gestão e Relatório de Aferição de Resultados)

Resumo - Audiências

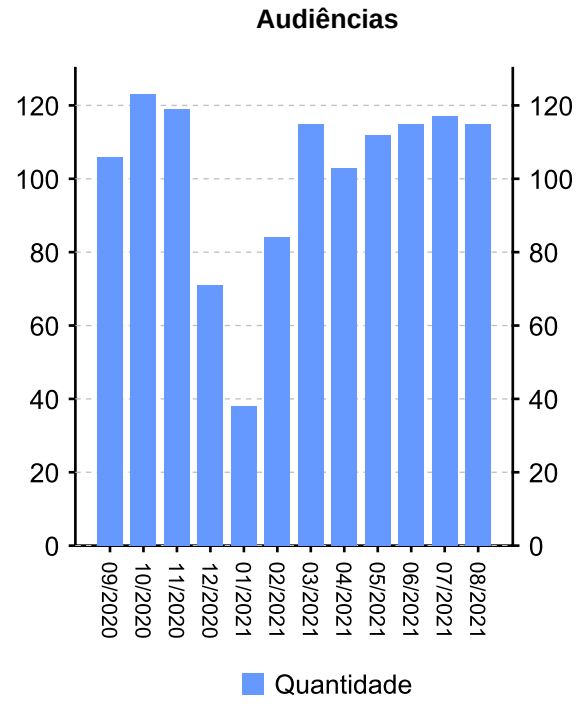

Audiências	Conciliação Conhec.	Conciliação Exec.	Inicial	Instrução	UNA	Total
09/2020	17	3	63	20	3	106
10/2020	1	6	50	28	38	123
11/2020	1	2	18	34	64	119
12/2020	2	7	14	21	27	71
01/2021	0	0	8	13	17	38
02/2021	0	1	25	30	28	84
03/2021	1	2	35	30	47	115
04/2021	0	1	33	34	35	103
05/2021	0	0	44	46	22	112
06/2021	2	0	35	50	28	115
07/2021	0	2	32	53	30	117
08/2021	0	1	38	53	23	115
Total	24	25	395	412	362	1218

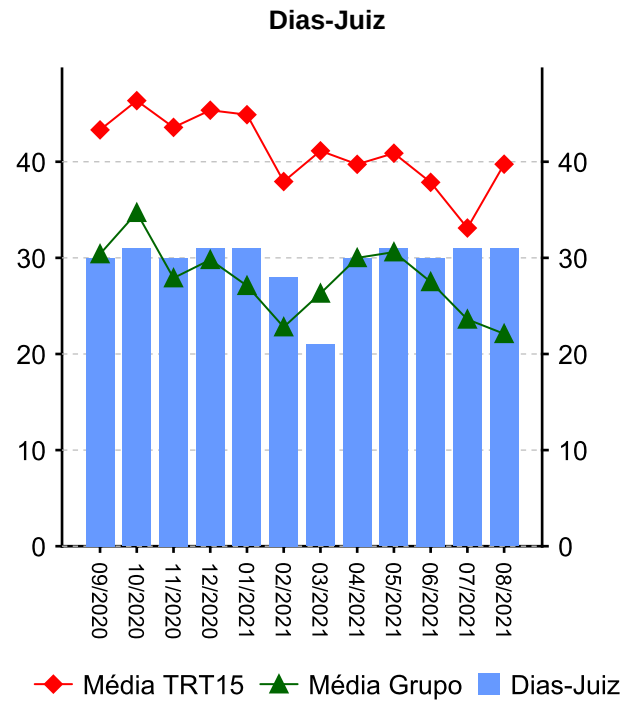

Dias-Juiz	
Mês/Ano	**Qtd**
09/2020	30
10/2020	31
11/2020	30
12/2020	31
01/2021	31
02/2021	28
03/2021	21
04/2021	30
05/2021	31
06/2021	30
07/2021	31
08/2021	31
Média Mensal	29,6

Voltar

11 - METAS NACIONAIS [até 08/2021]

(fonte: e-Gestão e Relatório de Acompanhamento de Metas)

Meta 1 [CNJ 2020] - Julgar mais processos que os distribuídos

Julgar quantidade maior de processos de conhecimento do que os distribuídos no ano corrente

Casos Novos	Solucionados	Meta	Pendentes de Solução	Média Mensal de Casos Novos	Média Mensal de Processos Solucionados	Grau de Cumprimento
650	456	650	194	54	38	70 %

Cumprida
Quase cumprida
Não cumprida

Meta 2 [CNJ 2020] - Julgar processos mais antigos

Identificar e julgar, até 31/12/2020, pelo menos 92% dos processos distribuídos até 31/12/2018

Processos distribuídos até 31/12/2018	Meta	Solucionados	Pendentes de Solução	Média Mensal de Processos Solucionados (Total)	Média Mensal de Processos Solucionados (Meta 2)	Taxa de soluções Meta 2 x Total*	Grau de Cumprimento
558	513	557	0	38	15	41 %	100 %

Cumprida
Quase cumprida
Não cumprida

Meta 5 [CNJ 2020] - Impulsionar processos à execução

Baixar quantidade maior de processos de execução do que o total de casos novos de execução no ano corrente

Execuções Iniciadas	Execuções Baixadas	Meta	Execuções Pendentes	Média Mensal de Execuções Iniciadas	Média Mensal de Execuções Baixadas	Grau de Cumprimento
169	133	169	36	14	11	79 %

Cumprida
Quase cumprida
Não cumprida

11 - METAS NACIONAIS [até 08/2021]

(fonte: e-Gestão e Relatório de Acompanhamento de Metas)

Meta 6 [CNJ 2020] - Priorizar o julgamento das ações coletivas

Identificar e julgar, até 31/12/2020, 95% das ações coletivas distribuídas até 31/12/2017

Processos distribuídos até 31/12/2017	Meta	Solucionados	Pendentes de Solução	Média Mensal de Processos Solucionados (Total)	Média Mensal de Processos Solucionados (Meta 6)	Taxa de soluções Meta 6 x Total*	Grau de Cumprimento
5	5	5	0	38	0,1	0 %	100 %

Cumprida
Quase cumprida
Não cumprida

Meta 5 [JT 2020] - Tempo médio de Duração do Processo - Conhecimento

Reduzir em 4% o prazo médio em relação ao ano base 2018 [TMDP1c]

Prazo Médio em 2018	Prazo Médio em 2020	Meta	Grau de Cumprimento
148	106	142	100 %

Cumprida
Quase cumprida
Não cumprida

11 - METAS NACIONAIS [até 08/2021]

(fonte: e-Gestão e Relatório de Acompanhamento de Metas)

Meta 1 [CNJ 2021] - Julgar mais processos que os distribuídos

Julgar quantidade maior de processos de conhecimento do que os distribuídos no ano corrente

Casos Novos	Solucionados	Meta	Pendentes de Solução	Média Mensal de Casos Novos	Média Mensal de Processos Solucionados	Grau de Cumprimento
460	388	460	72	58	48	84 %

Cumprida
Quase cumprida
Não cumprida

Meta 2 [CNJ 2021] - Julgar processos mais antigos

Identificar e julgar, até 31/12/2021, pelo menos 93% dos processos distribuídos até 31/12/2019

Processos distribuídos até 31/12/2019	Meta	Solucionados	Pendentes de Solução	Média Mensal de Processos Solucionados (Total)	Média Mensal de Processos Solucionados (Meta 2)	Taxa de soluções Meta 2 x Total*	Grau de Cumprimento
726	675	735	0	48	23	47 %	100 %

Cumprida
Quase cumprida
Não cumprida

Meta 5 [CNJ 2021] - Reduzir a Taxa de Congestionamento Líquida

Reduzir em 2 pontos percentuais a taxa de congestionamento líquida, exceto execuções fiscais, em relação a 2019. Cláusulas de barreira: 40% na fase de conhecimento (1º e 2º graus) e 64% na fase de execução.

Taxa de Congestionamento Líquido	Meta	Grau de Cumprimento
65	0	0 %

Cumprida
Quase cumprida
Não cumprida

Voltar

12 - ARRECADAÇÃO

(fonte: e-Gestão)

CUSTAS E EMOLUMENTOS	IMPOSTO DE RENDA	CONTRIBUIÇÃO PREVIDENCIÁRIA
R$ 74.174,31	R$ 18.725,46	R$ 738.622,93
		Período: 11/2020 a 08/2021

Voltar

13 - PENDENTES DE SOLUÇÃO

(fonte: e-Gestão)

ANO	PROCESSOS
2019	8
2020	173
2021	296
	Período: até 08/2021

Voltar

14 - PAINEL DO CONHECIMENTO - DA DISTRIBUIÇAO ATÉ 1ª AUDIÊNCIA [até 08/2021]

(fonte: e-Gestão)

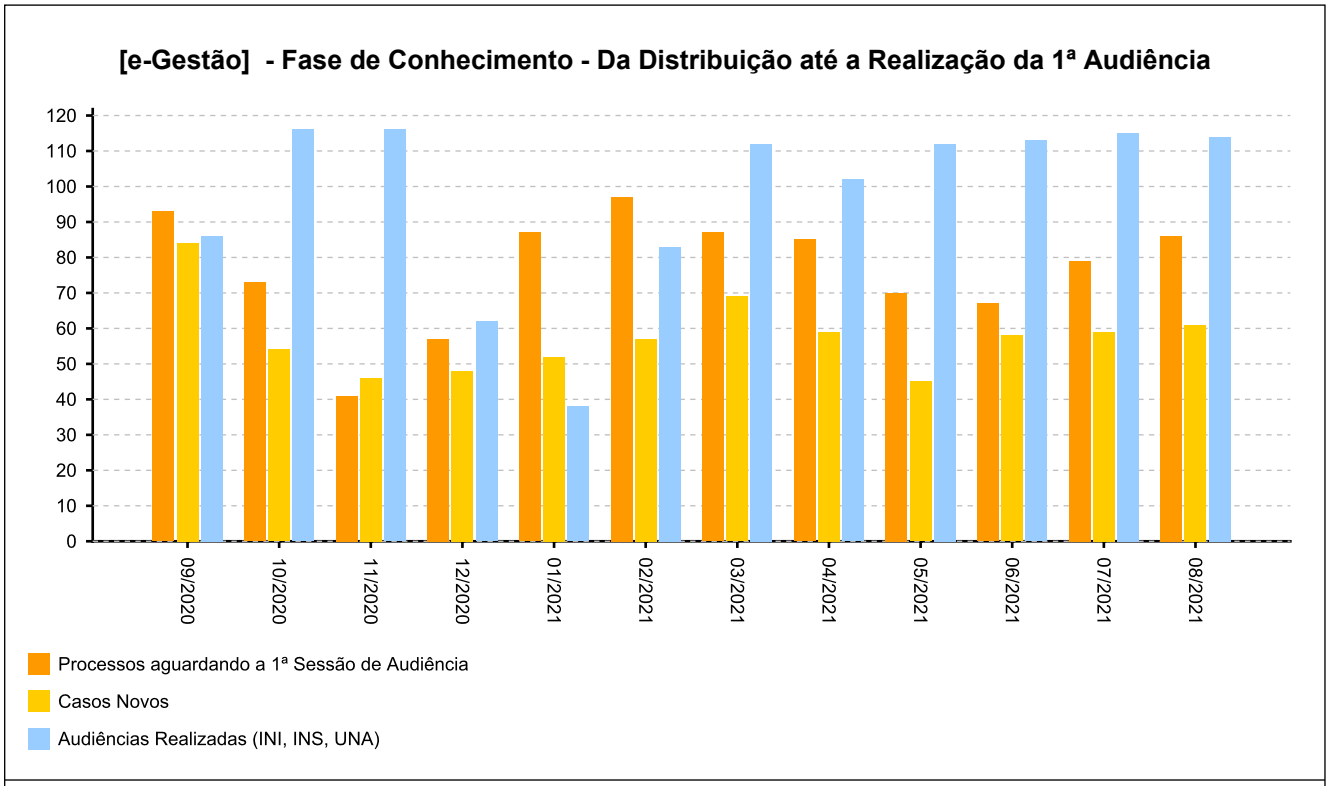

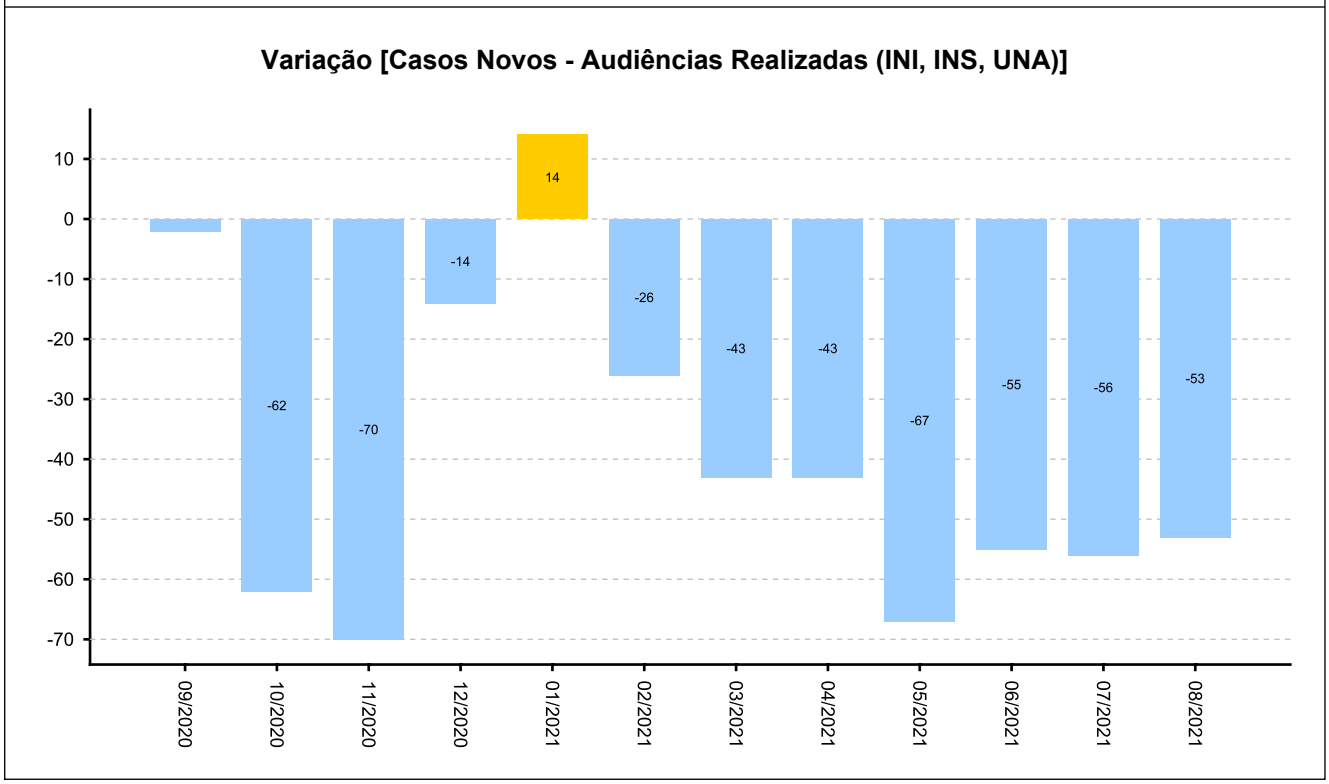

14 - PAINEL DO CONHECIMENTO - DA DISTRIBUIÇAO ATÉ 1ª AUDIÊNCIA [até 08/2021]
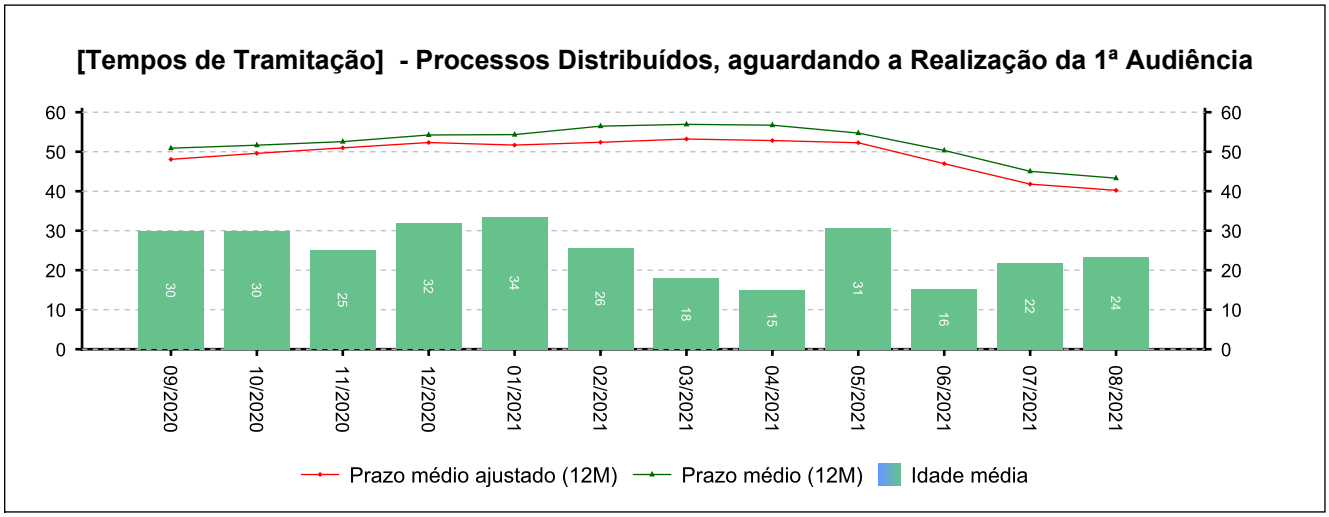
(fonte: e-Gestão)